

GOBIERNO DEL ESTADO DE CHIHUAHUA
SEGUIMIENTO DE METAS DE INDICADORES
Presentados al Honorable Congreso del Estado
Mes de Octubre del 2019

Fecha de Actualización 31/10/2019
 Hoja No. 1 de 5
 PRBRREP368

104-SECRETARIA DE INNOVACION Y DESARROLLO ECONOMICO

1S03919/E203T2 - FORTALECIMIENTO Y DESARROLLO INDUSTRIAL 2019 / ECONOMÍA, INNOVACIÓN, DESARROLLO SUSTENTABLE Y EQUILIBRIO REGIONAL - INDUSTRIA - DERECHOS HUMANOS E INCLUSIÓN SOCIAL

DATOS DEL PROGRAMA

Definición del programa	Beneficiarios					
Impulsar el crecimiento y competitividad de las micro, pequeñas y medianas empresas de la industria de la transformación del estado a través de asesorías, apoyos económicos, capacitación, entrenamiento y certificaciones en sistemas de calidad.	Población	Tipo	M	H	Total	
	OBJETIVO	Micro, pequeñas y medianas empresas de la industria de la transformación del estado		0	0	170
	Recursos del Programa					
	Presupuesto Autorizado	Presupuesto Modificado	Gasto	Variación Presup. Modificado vs Gasto		
	12,956,336	15,054,397	9,060,376	5,994,022		

ALINEACIÓN

Alineación al Plan Nacional de Desarrollo		Periodo 2013-2018
Eje	N4	México Próspero
Tema	08	Fomento económico, política sectorial y regional
Subtema	00	Fomento económico, política sectorial y regional
Objetivo	001	Desarrollar los sectores estratégicos del país.
Estrategia		
Linea de Acción		
Alineación al Plan Estatal de Desarrollo		Periodo 2017-2021
Eje	E2	Economía, Innovación, Desarrollo Sustentable y Equilibrio Regional
Tema	--	
Subtema	--	
Objetivo	03	Incrementar la generación, crecimiento y competitividad de Micro, Pequeñas y Medianas Empresas (MiPyMEs) chihuahuenses.
Estrategia	01	Impulsar programas de incubación y de apoyo a las Micro, Pequeñas y Medianas Empresas (MiPyMEs) de Chihuahua para vincularse a las cadenas de valor de forma competitiva.
Linea de Acción		

M

le

GOBIERNO DEL ESTADO DE CHIHUAHUA
SEGUIMIENTO DE METAS DE INDICADORES
Presentados al Honorable Congreso del Estado
Mes de Octubre del 2019

Fecha de Actualización 31/10/2019
 Hoja No. 2 de 5
 PRBRREP368

104-SECRETARIA DE INNOVACION Y DESARROLLO ECONOMICO

1S03919/E203T2 - FORTALECIMIENTO Y DESARROLLO INDUSTRIAL 2019 / ECONOMÍA, INNOVACIÓN, DESARROLLO SUSTENTABLE Y EQUILIBRIO REGIONAL - INDUSTRIA - DERECHOS HUMANOS E INCLUSIÓN SOCIAL

DATOS DEL PROGRAMA

Definición del programa	Beneficiarios				
Impulsar el crecimiento y competitividad de las micro, pequeñas y medianas empresas de la industria de la transformación del estado a través de asesorías, apoyos económicos, capacitación, entrenamiento y certificaciones en sistemas de calidad.	Población	Tipo	M	H	Total
	OBJETIVO	Micro, pequeñas y medianas empresas de la industria de la transformación del estado	0	0	170
	Recursos del Programa				
	Presupuesto Autorizado	Presupuesto Modificado	Gasto	Variación Presup. Modificado vs Gasto	
	12,956,336	15,054,397	9,060,376	5,994,022	

DATOS DEL INDICADOR

Nivel	Resumen Narrativo
FIN	Contribuir al incremento de la generación, crecimiento y competitividad de las micro, pequeñas y medianas empresas (MiPyMes) chihuahuenses, a través del incremento de la participación en las cadenas de valor global de las capacidades de las micro, pequeñas y medianas empresas (MiPyMes) de la Industria de la transformación del estado

Nombre del Indicador	Descripción del Indicador	Fórmula	Descripción de la Fórmula	Unidad de Medida	Tipo	Dimensión	Frecuencia
Variación porcentual de unidades económicas del estado de Chihuahua de la industria de la transformación	Mide la variación porcentual de unidades económicas del estado de Chihuahua de la industria de la transformación registradas en el año actual con respecto al año anterior	$((UEECT/UEECT1)-1)*100$	UEECT = Unidades económicas del estado de Chihuahua de la industria de la transformación registradas en el año actual UEECT1= Unidades económicas del estado de Chihuahua de la industria de la transformación registradas en el año anterior	Variación Porcentual	ESTRATEGICO	EFICACIA	ANUAL

Linea Base y Meta del Indicador

Frecuencia	Descripción de las Variables	Unidad de Medida	Valor Inicial	Valor Programado	Linea Base	Meta
ANUAL	UEECT - Unidades económicas del estado de Chihuahua de la industria de la transformación registradas en el año actual	Unidades económicas del estado de chihuahua del sector de transformación	4,853.00	4,860.00	3.81	0.14
	UEECT1 - Unidades económicas del estado de Chihuahua de la industria de la transformación registradas en el año anterior	Unidades económicas del estado de chihuahua del sector de transformación	4,675.00	4,853.00		

SEGUIMIENTO AL INDICADOR

Mes	Descripción de las Variables	Valor Mensual	Resultado de la Meta	
			Trimestre Vigente	Acumulado
	UEECT-Unidades económicas del estado de Chihuahua de la industria de la transformación registradas en el año actual	4,865.00	0.25	0.25
	UEECT1-Unidades económicas del estado de Chihuahua de la industria de la transformación registradas en el año anterior	4,853.00		

Justificaciones Mensuales



de

**GOBIERNO DEL ESTADO DE CHIHUAHUA
SEGUIMIENTO DE METAS DE INDICADORES
Presentados al Honorable Congreso del Estado
Mes de Octubre del 2019**

Fecha de Actualización 31/10/2019
Hoja No. 3 de 5
PRBRREP368

104-SECRETARIA DE INNOVACION Y DESARROLLO ECONOMICO

1S03919/E203T2 - FORTALECIMIENTO Y DESARROLLO INDUSTRIAL 2019 / ECONOMÍA, INNOVACIÓN, DESARROLLO SUSTENTABLE Y EQUILIBRIO REGIONAL - INDUSTRIA - DERECHOS HUMANOS E INCLUSIÓN SOCIAL

DATOS DEL PROGRAMA

Definición del programa	Beneficiarios				
	Población	Tipo	M	H	Total
Impulsar el crecimiento y competitividad de las micro, pequeñas y medianas empresas de la industria de la transformación del estado a través de asesorías, apoyos económicos, capacitación, entrenamiento y certificaciones en sistemas de calidad.	OBJETIVO	Micro, pequeñas y medianas empresas de la industria de la transformación del estado	0	0	170
	Recursos del Programa				
	Presupuesto Autorizado	Presupuesto Modificado	Gasto	Variación Presup. Modificado vs Gasto	
	12,956,336	15,054,397	9,060,376	5,994,022	

DATOS DEL INDICADOR

Nivel	Resumen Narrativo
PROPOSITO	Las micro, pequeñas y medianas empresas de la industria de la transformación del estado, incrementan su participación en las cadenas de valor global

Nombre del Indicador	Descripción del Indicador	Fórmula	Descripción de la Fórmula	Unidad de Medida	Tipo	Dimensión	Frecuencia
Porcentaje de índice anual de Integración de Insumos Nacionales en la Producción de la Industria Manufacturera, Maquiladora y de Servicios de Exportación	Mide el porcentaje del índice anual de integración de insumos nacionales en la producción de la Industria Manufacturera, Maquiladora y de Servicios de Exportación logrado en el año actual con respecto a lo programado	$(IINLT/IINPT1)*100$	IINLT = Índice anual de Integración de Insumos Nacionales logrado en el año actual IINPT1 = Índice anual de Integración de Insumos Nacionales programado en el año actual	Porcentual	ESTRATEGICO	EFICACIA	ANUAL

Linea Base y Meta del Indicador

Frecuencia	Descripción de las Variables	Unidad de Medida	Valor Inicial	Valor Programado	Línea Base	Meta
ANUAL	IINLT - Índice anual de Integración de Insumos Nacionales logrado en el año actual	Índice	3.95	4.50	109.72	113.92
	IINPT1 - Índice anual de Integración de Insumos Nacionales programado en el año actual	Índice	3.60	3.95		

SEGUIMIENTO AL INDICADOR

Mes	Descripción de las Variables	Valor Mensual	Resultado de la Meta	
			Trimestre Vigente	Acumulado
	IINLT-Índice anual de Integración de Insumos Nacionales logrado en el año actual	4.06	101.50	101.50
	IINPT1-Índice anual de Integración de Insumos Nacionales programado en el año actual	4.00		

Justificaciones Mensuales

El dato del Índice de integración de insumos nacionales es una cifra preliminar, ya que el cierre del INEGI es posterior al cierre del seguimiento mensual en el módulo del sistema hacendario Pbr/SED.

M. A. L.

de

GOBIERNO DEL ESTADO DE CHIHUAHUA
SEGUIMIENTO DE METAS DE INDICADORES
Presentados al Honorable Congreso del Estado
Mes de Octubre del 2019

Fecha de Actualización 31/10/2019
 Hoja No. 4 de 5
 PRBRREP368

104-SECRETARIA DE INNOVACION Y DESARROLLO ECONOMICO

1S03919/E203T2 - FORTALECIMIENTO Y DESARROLLO INDUSTRIAL 2019 / ECONOMÍA, INNOVACIÓN, DESARROLLO SUSTENTABLE Y EQUILIBRIO REGIONAL - INDUSTRIA - DERECHOS HUMANOS E INCLUSIÓN SOCIAL

DATOS DEL PROGRAMA

Definición del programa	Beneficiarios					
Impulsar el crecimiento y competitividad de las micro, pequeñas y medianas empresas de la industria de la transformación del estado a través de asesorías, apoyos económicos, capacitación, entrenamiento y certificaciones en sistemas de calidad.	Población	Tipo	M	H	Total	
	OBJETIVO	Micro, pequeñas y medianas empresas de la industria de la transformación del estado		0	0	170
	Recursos del Programa					
	Presupuesto Autorizado	Presupuesto Modificado	Gasto	Variación Presup. Modificado vs Gasto		
	12,956,336	15,054,397	9,060,376	5,994,022		


DATOS DEL INDICADOR

Nivel	Resumen Narrativo
PROPOSITO	Las micro, pequeñas y medianas empresas de la industria de la transformación del estado, incrementan su participación en las cadenas de valor global

Nombre del Indicador	Descripción del Indicador	Fórmula	Descripción de la Fórmula	Unidad de Medida	Tipo	Dimensión	Frecuencia
Porcentaje de índice anual de Integración de Insumos Nacionales en la Producción de la Industria Manufacturera, Maquiladora y de Servicios de Exportación	Mide el porcentaje del índice anual de integración de insumos nacionales en la producción de la Industria Manufacturera, Maquiladora y de Servicios de Exportación logrado en el año actual con respecto a lo programado	$(IINLT/IINPT1)*100$	IINLT = Índice anual de Integración de Insumos Nacionales logrado en el año actual IINPT1 = Índice anual de Integración de Insumos Nacionales programado en el año actual	Porcentual	ESTRATEGICO	EFICACIA	ANUAL

Justificaciones Mensuales

Responsable del Programa



 Lic. Jaime Campos Castuera
 Director de Industria

GOBIERNO DEL ESTADO DE CHIHUAHUA
SEGUIMIENTO DE METAS DE INDICADORES
Presentados al Honorable Congreso del Estado
Mes de Octubre del 2019

Fecha de Actualización 31/10/2019
Hoja No. 5 de 5
PRBRREP368

104-SECRETARIA DE INNOVACION Y DESARROLLO ECONOMICO

Titular de Dependencia



Ing. Alejandra de la Vega Arizpe
Secretaria de Innovación y Desarrollo Económico

Indust.
M.D.I.



**GOBIERNO DEL ESTADO DE CHIHUAHUA
SEGUIMIENTO DE METAS DE INDICADORES
Presentados al Honorable Congreso del Estado
Mes de Octubre del 2019**

Fecha de Actualización 31/10/2019
Hoja No. 1 de 4
PRBRREP368

104-SECRETARIA DE INNOVACION Y DESARROLLO ECONOMICO

1S04319/E203T2 - FOMENTO A LA ECONOMIA SOCIAL 2019 / ECONOMÍA, INNOVACIÓN, DESARROLLO SUSTENTABLE Y EQUILIBRIO REGIONAL - INDUSTRIA - DERECHOS HUMANOS E INCLUSIÓN SOCIAL

DATOS DEL PROGRAMA

Definición del programa	Beneficiarios				
	Población	Tipo	M	H	Total
Fortalecer la organización y el desarrollo de las capacidades de los sectores productivos del estado para promover un crecimiento sustentable con mejores ingresos para las y los chihuahuenses a través de la asesoría, gestión para constitución, capacitación, proyectos sociales productivos e incentivos económicos a los Organismos del Sector Social de la Economía.	OBJETIVO	Los Organismos del Sector Social de la Economía (OSSE) en el estado	0	0	67
	Recursos del Programa				
	Presupuesto Autorizado	Presupuesto Modificado	Gasto	Variación Presup. Modificado vs Gasto	
	3,925,165	5,759,389	2,786,394	2,972,996	

ALINEACIÓN

Alineación al Plan Nacional de Desarrollo		Periodo 2013-2018
Eje	N4	México Próspero
Tema	08	Fomento económico, política sectorial y regional
Subtema	00	Fomento económico, política sectorial y regional
Objetivo	001	Desarrollar los sectores estratégicos del país.
Estrategia		
Línea de Acción		
Alineación al Plan Estatal de Desarrollo		Periodo 2017-2021
Eje	E2	Economía, Innovación, Desarrollo Sustentable y Equilibrio Regional
Tema	--	
Subtema	--	
Objetivo	01	Fortalecer la organización y el desarrollo de las capacidades de los sectores productivos del estado para promover un crecimiento sustentable con mejores ingresos para las y los chihuahuenses.
Estrategia	01	Promover el desarrollo equilibrado y armónico en las regiones del estado mediante el fortalecimiento de las vocaciones productivas con una visión sustentable.
Línea de Acción		

ms

A.

**GOBIERNO DEL ESTADO DE CHIHUAHUA
SEGUIMIENTO DE METAS DE INDICADORES
Presentados al Honorable Congreso del Estado
Mes de Octubre del 2019**

Fecha de Actualización 31/10/2019
Hoja No. 2 de 4
PRBRREP368

104-SECRETARIA DE INNOVACION Y DESARROLLO ECONOMICO

1S04319/E203T2 - FOMENTO A LA ECONOMÍA SOCIAL 2019 / ECONOMÍA, INNOVACIÓN, DESARROLLO SUSTENTABLE Y EQUILIBRIO REGIONAL - INDUSTRIA - DERECHOS HUMANOS E INCLUSIÓN SOCIAL

DATOS DEL PROGRAMA

Definición del programa	Beneficiarios				
	Población	Tipo	M	H	Total
Fortalecer la organización y el desarrollo de las capacidades de los sectores productivos del estado para promover un crecimiento sustentable con mejores ingresos para las y los chihuahuenses a través de la asesoría, gestión para constitución, capacitación, proyectos sociales productivos e incentivos económicos a los Organismos del Sector Social de la Economía.	OBJETIVO	Los Organismos del Sector Social de la Economía (OSSE) en el estado	0	0	67
	Recursos del Programa				
	Presupuesto Autorizado	Presupuesto Modificado	Gasto	Variación Presup. Modificado vs Gasto	
	3,925,165	5,759,389	2,786,394	2,972,996	

DATOS DEL INDICADOR

Nivel	Resumen Narrativo
FIN	Contribuir en fortalecer la organización y el desarrollo de las capacidades de los sectores productivos del estado para promover un crecimiento sustentable con mejores ingresos para las y los chihuahuenses a través del incremento de la competitividad de los Organismos del Sector Social de la Economía (OSSE) en el estado

Nombre del Indicador	Descripción del Indicador	Fórmula	Descripción de la Fórmula	Unidad de Medida	Tipo	Dimensión	Frecuencia
Procentaje del monto de venta real de los Organismos del Sector Social de la Economía apoyados.	Mide el porcentaje del monto de venta real porcentual de los Organismos del Sector Social de la Economía apoyados con respecto a lo programado en el año actual	$(MVROAT/MVPOAT1)*100$	MVROAT = Monto de venta real porcentual de los Organismos del Sector Social de la Economía apoyados en el año actual. MVPOAT1 = Monto de venta programada porcentual de los Organismos del Sector Social de la Economía apoyados en el año actual.	Porcentual	ESTRATEGICO	EFICACIA	ANUAL

Linea Base y Meta del Indicador

Frecuencia	Descripción de las Variables	Unidad de Medida	Valor Inicial	Valor Programado	Linea Base	Meta
ANUAL	MVROAT - Monto de venta real porcentual de los Organismos del Sector Social de la Economía apoyados en el año actual.	Monto	2.00	5.00	100.00	100.00
	MVPOAT1 - Monto de venta programada porcentual de los Organismos del Sector Social de la Economía apoyados en el año actual.	Monto	2.00	5.00		

SEGUIMIENTO AL INDICADOR

Mes	Descripción de las Variables	Valor Mensual	Resultado de la Meta	
			Trimestre Vigente	Acumulado
	MVROAT-Monto de venta real porcentual de los Organismos del Sector Social de la Economía apoyados en el año actual.	0.00	0.00	0.00
	MVPOAT1-Monto de venta programada porcentual de los Organismos del Sector Social de la Economía apoyados en el año actual.	5.00		

Justificaciones Mensuales

Se está apenas en el proceso de constitución de las OSSEs, por lo que posteriormente empezarán a operar formalmente y hasta entonces conoceremos con certeza el aumento en sus ventas.

**GOBIERNO DEL ESTADO DE CHIHUAHUA
SEGUIMIENTO DE METAS DE INDICADORES
Presentados al Honorable Congreso del Estado
Mes de Octubre del 2019**

Fecha de Actualización 31/10/2019
Hoja No. 3 de 4
PRBRREP368

104-SECRETARIA DE INNOVACION Y DESARROLLO ECONOMICO

1S04319/E203T2 - FOMENTO A LA ECONOMIA SOCIAL 2019 / ECONOMIA, INNOVACION, DESARROLLO SUSTENTABLE Y EQUILIBRIO REGIONAL - INDUSTRIA - DERECHOS HUMANOS E INCLUSION SOCIAL

DATOS DEL PROGRAMA

Definición del programa	Beneficiarios				
	Población	Tipo	M	H	Total
Fortalecer la organización y el desarrollo de las capacidades de los sectores productivos del estado para promover un crecimiento sustentable con mejores ingresos para las y los chihuahuenses a través de la asesoría, gestión para constitución, capacitación, proyectos sociales productivos e incentivos económicos a los Organismos del Sector Social de la Economía.	OBJETIVO	Los Organismos del Sector Social de la Economía (OSSE) en el estado	0	0	67
	Recursos del Programa				
	Presupuesto Autorizado	Presupuesto Modificado	Gasto	Variación Presup. Modificado vs Gasto	
	3,925,165	5,759,389	2,786,394	2,972,996	

DATOS DEL INDICADOR

Nivel	Resumen Narrativo
PROPOSITO	Los Organismos del Sector Social de la Economía (OSSE) establecidos en el estado de Chihuahua incrementan su competitividad

Nombre del Indicador	Descripción del Indicador	Fórmula	Descripción de la Fórmula	Unidad de Medida	Tipo	Dimensión	Frecuencia
Variación porcentual de los empleos generados en los Organismos del Sector Social de la Economía apoyados	Mide la variación porcentual de empleos generados en los Organismos del Sector Social de la Economía apoyados en el año actual con respecto al año anterior	$((EGT/EGT1)-1)*100$	EGT = Empleos generados por los Organismos del Sector Social de la Economía en el año actual EGT1 = Empleos generados por los Organismos del Sector Social de la Economía en el año anterior	Variación Porcentual	ESTRATEGICO	EFICACIA	ANUAL

Línea Base y Meta del Indicador

Frecuencia	Descripción de las Variables	Unidad de Medida	Valor Inicial	Valor Programado	Línea Base	Meta
ANUAL	EGT - Empleos generados por los Organismos del Sector Social de la Economía en el año actual.	Empleos generados por los Organismos del Sector Social de la Economía	74.00	75.00	0.00	0.00
	EGT1 - Empleos generados por los Organismos del Sector Social de la Economía en el año anterior.	Empleos generados por los Organismos del Sector Social de la Economía	74.00	75.00		

SEGUIMIENTO AL INDICADOR

Mes	Descripción de las Variables	Valor Mensual	Resultado de la Meta	
			Trimestre Vigente	Acumulado
	EGT-Empleos generados por los Organismos del Sector Social de la Economía en el año actual.	25.00	-20.00	60.00
	EGT1-Empleos generados por los Organismos del Sector Social de la Economía en el año anterior.	75.00		

Justificaciones Mensuales

	
---	--



GOBIERNO DEL ESTADO DE CHIHUAHUA
 SEGUIMIENTO DE METAS DE INDICADORES
 Presentados al Honorable Congreso del Estado
 Mes de Octubre del 2019

Fecha de Actualización 31/10/2019
 Hoja No. 4 de 4
 PRBRREP368

104-SECRETARIA DE INNOVACION Y DESARROLLO ECONOMICO

1S04319/E203T2 - FOMENTO A LA ECONOMIA SOCIAL 2019 / ECONOMIA, INNOVACION, DESARROLLO SUSTENTABLE Y EQUILIBRIO REGIONAL - INDUSTRIA - DERECHOS HUMANOS E INCLUSION SOCIAL

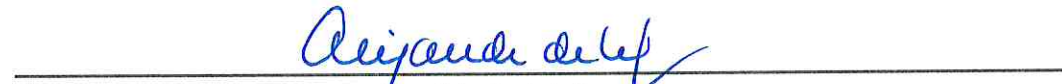
DATOS DEL PROGRAMA

Definición del programa	Beneficiarios				
	Población	Tipo	M	H	Total
Fortalecer la organización y el desarrollo de las capacidades de los sectores productivos del estado para promover un crecimiento sustentable con mejores ingresos para las y los chihuahuenses a través de la asesoría, gestión para constitución, capacitación, proyectos sociales productivos e incentivos económicos a los Organismos del Sector Social de la Economía.	OBJETIVO	Los Organismos del Sector Social de la Economía (OSSE) en el estado	0	0	67
	Recursos del Programa				
	Presupuesto Autorizado	Presupuesto Modificado	Gasto	Variación Presup. Modificado vs Gasto	
	3,925,165	5,759,389	2,786,394	2,972,996	

ma

Responsable del Programa

 Ing. Arturo Acosta Fernández
 Director de Economía Social

Titular de Dependencia

 Ing. Alejandra de la Vega Krizpe
 Secretaria de Innovación y Desarrollo Económico

[Handwritten mark]

GOBIERNO DEL ESTADO DE CHIHUAHUA
SEGUIMIENTO DE METAS DE INDICADORES
Presentados al Honorable Congreso del Estado
Mes de Octubre del 2019

Fecha de Actualización 31/10/2019
 Hoja No. 1 de 4
 PRBRREP368

104-SECRETARIA DE INNOVACION Y DESARROLLO ECONOMICO

1S04019/E203T2 - FOMENTO AGROINDUSTRIAL 2019 / ECONOMÍA, INNOVACIÓN, DESARROLLO SUSTENTABLE Y EQUILIBRIO REGIONAL - INDUSTRIA - DERECHOS HUMANOS E INCLUSIÓN SOCIAL

DATOS DEL PROGRAMA

Definición del programa	Beneficiarios					
Fomentar e impulsar el sector agroindustrial a través del otorgamiento de apoyos económicos y encuentros de agro negocios a las micro, pequeñas, y medianas empresas agroindustriales de 0 a 250 empleados establecidas en el estado.	Población	Tipo	M	H	Total	
	OBJETIVO	Las micro, pequeñas y medianas empresas agroindustriales de 0 a 250 empleados		0	0	300
	Recursos del Programa					
	Presupuesto Autorizado	Presupuesto Modificado	Gasto	Variación Presup. Modificado vs Gasto		
	781,032	162,849	12,369	150,480		

ALINEACIÓN

Alineación al Plan Nacional de Desarrollo		Periodo 2013-2018
Eje	N4	México Próspero
Tema	10	Sector agroalimentario
Subtema	00	Sector agroalimentario
Objetivo	001	Construir un sector agropecuario y pesquero productivo que garantice la seguridad alimentaria del país.
Estrategia		
Línea de Acción		
Alineación al Plan Estatal de Desarrollo		Periodo 2017-2021
Eje	E2	Economía, Innovación, Desarrollo Sustentable y Equilibrio Regional
Tema	--	
Subtema	--	
Objetivo	01	Fortalecer la organización y el desarrollo de las capacidades de los sectores productivos del estado para promover un crecimiento sustentable con mejores ingresos para las y los chihuahuenses.
Estrategia	02	Incrementar la competitividad, productividad y rentabilidad del sector primario y de las empresas agroindustriales en el estado, fomentando respeto hacia la biodiversidad y el uso sustentable de los recursos.
Línea de Acción		

mall

GOBIERNO DEL ESTADO DE CHIHUAHUA
SEGUIMIENTO DE METAS DE INDICADORES
Presentados al Honorable Congreso del Estado
Mes de Octubre del 2019

Fecha de Actualización 31/10/2019
 Hoja No. 2 de 4
 PRBRREP368

104-SECRETARIA DE INNOVACION Y DESARROLLO ECONOMICO

1S04019/E203T2 - FOMENTO AGROINDUSTRIAL 2019 / ECONOMÍA, INNOVACIÓN, DESARROLLO SUSTENTABLE Y EQUILIBRIO REGIONAL - INDUSTRIA - DERECHOS HUMANOS E INCLUSIÓN SOCIAL

DATOS DEL PROGRAMA

Definición del programa	Beneficiarios				
Fomentar e impulsar el sector agroindustrial a través del otorgamiento de apoyos económicos y encuentros de agro negocios a las micro, pequeñas, y medianas empresas agroindustriales de 0 a 250 empleados establecidas en el estado.	Población	Tipo	M	H	Total
	OBJETIVO	Las micro, pequeñas y medianas empresas agroindustriales de 0 a 250 empleados	0	0	300
	Recursos del Programa				
	Presupuesto Autorizado	Presupuesto Modificado	Gasto	Variación Presup. Modificado vs Gasto	
	781,032	162,849	12,369	150,480	

DATOS DEL INDICADOR

Nivel	Resumen Narrativo
FN	Contribuir a fortalecer la organización y el desarrollo de las capacidades de los sectores productivos del estado para promover un crecimiento sustentable con mejores ingresos para las y los chihuahuenses a través del incremento de la competitividad de las micro, pequeñas y medianas empresas agroindustriales de 0 a 250 empleados

Nombre del Indicador	Descripción del Indicador	Fórmula	Descripción de la Fórmula	Unidad de Medida	Tipo	Dimensión	Frecuencia
Variación porcentual del valor de producción agroindustrial	Mide la variación porcentual del valor de producción agroindustrial en el año actual con respecto al año anterior	$((VPPAT/VPPAT1)-1)*100$	VPPAT = Valor de producción en miles de pesos de los productos agroindustriales en el año actual VPPAT1 = Valor de producción en miles de pesos de los productos agroindustriales en el año anterior	Variación Porcentual	ESTRATEGICO	EFICACIA	ANUAL

Línea Base y Meta del Indicador

Frecuencia	Descripción de las Variables	Unidad de Medida	Valor Inicial	Valor Programado	Linea Base	Meta
ANUAL	VPPAT - Valor de producción en miles de pesos en el año actual	Valor de producción en miles de pesos	31,607,619.00	32,347,837.00	2.26	2.34
	VPPAT1 - Valor de producción en miles de pesos en el año anterior	Valor de producción en miles de pesos	30,909,074.00	31,607,619.00		

SEGUIMIENTO AL INDICADOR

Mes	Descripción de las Variables	Valor Mensual	Resultado de la Meta	
			Trimestre Vigente	Acumulado
	VPPAT-Valor de producción en miles de pesos en el año actual	0.00	0.00	0.00
	VPPAT1-Valor de producción en miles de pesos en el año anterior	0.00		

Justificaciones Mensuales

La Secretaría de Innovación y Desarrollo Económico llevó a cabo una reingeniería; por lo que el cumplimiento de metas de este programa presupuestario se refleja e integra a los otros programas presupuestales de la SIDE, según sea el sector que se atiende.



GOBIERNO DEL ESTADO DE CHIHUAHUA
SEGUIMIENTO DE METAS DE INDICADORES
Presentados al Honorable Congreso del Estado
Mes de Octubre del 2019

Fecha de Actualización 31/10/2019
 Hoja No. 3 de 4
 PRBRREP368

104-SECRETARIA DE INNOVACION Y DESARROLLO ECONOMICO

1S04019/E203T2 - FOMENTO AGROINDUSTRIAL 2019 / ECONOMÍA, INNOVACIÓN, DESARROLLO SUSTENTABLE Y EQUILIBRIO REGIONAL - INDUSTRIA - DERECHOS HUMANOS E INCLUSIÓN SOCIAL

DATOS DEL PROGRAMA

Definición del programa	Beneficiarios					
Fomentar e impulsar el sector agroindustrial a través del otorgamiento de apoyos económicos y encuentros de agro negocios a las micro, pequeñas, y medianas empresas agroindustriales de 0 a 250 empleados establecidas en el estado.	Población	Tipo	M	H	Total	
	OBJETIVO	Las micro, pequeñas y medianas empresas agroindustriales de 0 a 250 empleados		0	0	300
	Recursos del Programa					
	Presupuesto Autorizado	Presupuesto Modificado	Gasto	Variación Presup. Modificado vs Gasto		
	781,032	162,849	12,369	150,480		

DATOS DEL INDICADOR

Nivel	Resumen Narrativo
PROPOSITO	Las micro, pequeñas y medianas empresas agroindustriales de 0 a 250 empleados establecidas en el estado de Chihuahua incrementan su competitividad

Nombre del Indicador	Descripción del Indicador	Fórmula	Descripción de la Fórmula	Unidad de Medida	Tipo	Dimensión	Frecuencia
Variación porcentual de los empleos conservados y generados de las empresas beneficiadas.	Mide la variación porcentual de los empleos conservados y generados de las empresas agroindustriales beneficiadas en el año actual con respecto al año anterior	$((\text{ECGEABT}/\text{ECGEABT1}) - 1) * 100$	ECGEABT = Empleos conservados y generados de las empresas agroindustriales beneficiadas en el año actual ECGEABT1 = Empleos conservados y generados de las empresas agroindustriales beneficiadas en el año anterior	Variación Porcentual	ESTRATEGICO	EFICACIA	ANUAL

Línea Base y Meta del Indicador

Frecuencia	Descripción de las Variables	Unidad de Medida	Valor Inicial	Valor Programado	Línea Base	Meta
ANUAL	ECGEABT - Empleos conservados y generados de las empresas agroindustriales beneficiadas en el año actual	Empleos conservados y generados	28,511.00	29,749.00	4.34	4.34
	ECGEABT1 - Empleos conservados y generados de las empresas agroindustriales beneficiadas en el año anterior	Empleos conservados y generados	27,326.00	28,511.00		

SEGUIMIENTO AL INDICADOR

Mes	Descripción de las Variables	Valor Mensual	Resultado de la Meta	
			Trimestre Vigente	Acumulado
	ECGEABT-Empleos conservados y generados de las empresas agroindustriales beneficiadas en el año actual	0.00	0.00	0.00
	ECGEABT1-Empleos conservados y generados de las empresas agroindustriales beneficiadas en el año anterior	0.00		

Justificaciones Mensuales

La Secretaría de Innovación y Desarrollo Económico llevó a cabo una reingeniería; por lo que el cumplimiento de metas de este programa presupuestario se refleja e integra a los otros programas presupuestales de la SIDE, según sea el sector que se atiende.

GOBIERNO DEL ESTADO DE CHIHUAHUA
SEGUIMIENTO DE METAS DE INDICADORES
Presentados al Honorable Congreso del Estado
Mes de Octubre del 2019

Fecha de Actualización 31/10/2019
 Hoja No. 4 de 4
 PRBRREP368

104-SECRETARIA DE INNOVACION Y DESARROLLO ECONOMICO

1S04019/E203T2 - FOMENTO AGROINDUSTRIAL 2019 / ECONOMÍA, INNOVACIÓN, DESARROLLO SUSTENTABLE Y EQUILIBRIO REGIONAL - INDUSTRIA - DERECHOS HUMANOS E INCLUSIÓN SOCIAL

DATOS DEL PROGRAMA

Definición del programa	Beneficiarios				
Fomentar e impulsar el sector agroindustrial a través del otorgamiento de apoyos económicos y encuentros de agro negocios a las micro, pequeñas, y medianas empresas agroindustriales de 0 a 250 empleados establecidas en el estado.	Población	Tipo	M	H	Total
	OBJETIVO	Las micro, pequeñas y medianas empresas agroindustriales de 0 a 250 empleados		0	0
Recursos del Programa					
	Presupuesto Autorizado	Presupuesto Modificado	Gasto	Variación Presup. Modificado vs Gasto	
	781,032	162,849	12,369	150,480	

Titular de Dependencia

Ing. Alejandra de la Vega Arizpe
 Secretaria de Innovación y Desarrollo Económico

GOBIERNO DEL ESTADO DE CHIHUAHUA
SEGUIMIENTO DE METAS DE INDICADORES
Presentados al Honorable Congreso del Estado
Mes de Octubre del 2019

Fecha de Actualización 31/10/2019

Hoja No. 1 de 4

PRBRREP368

104-SECRETARIA DE INNOVACION Y DESARROLLO ECONOMICO

2F00619/E205T2 - FOMENTO AL COMERCIO Y DESARROLLO EMPRESARIAL 2019 / ECONOMÍA, INNOVACIÓN, DESARROLLO SUSTENTABLE Y EQUILIBRIO REGIONAL - COMERCIO - DERECHOS HUMANOS E INCLUSIÓN SOCIAL

DATOS DEL PROGRAMA

Definición del programa	Beneficiarios					
Generar sinergias que fortalezcan las y los empresarios de las micro, pequeñas y medianas empresas comerciales a través de los servicios para la creación de nuevas empresas, asesorías, certificaciones, apoyos económicos así como gestiones; a fin de que se integren a cadenas de valor y aumenten su esperanza de vida.	Población	Tipo	M	H	Total	
	OBJETIVO	Las y los empresarios de las micro, pequeñas y medianas empresas comerciales		3,600	5,400	9,000
	Recursos del Programa					
	Presupuesto Autorizado	Presupuesto Modificado	Gasto	Variación Presup. Modificado vs Gasto		
	81,318,632	18,461,741	8,015,349	10,446,392		

ALINEACIÓN

Alineación al Plan Nacional de Desarrollo		Periodo 2013-2018
Eje	N4	México Próspero
Tema	08	Fomento económico, política sectorial y regional
Subtema	00	Fomento económico, política sectorial y regional
Objetivo	001	Desarrollar los sectores estratégicos del país.
Estrategia		
Linea de Acción		
Alineación al Plan Estatal de Desarrollo		Periodo 2017-2021
Eje	E2	Economía, Innovación, Desarrollo Sustentable y Equilibrio Regional
Tema	--	
Subtema	--	
Objetivo	03	Incrementar la generación, crecimiento y competitividad de Micro, Pequeñas y Medianas Empresas (MIPYMEs) chihuahuenses.
Estrategia	02	Impulsar la comercialización y consumo de los productos y servicios generados en el estado en mercados locales, regionales, nacionales y extranjeros.
Linea de Acción		

MSB

2

GOBIERNO DEL ESTADO DE CHIHUAHUA
SEGUIMIENTO DE METAS DE INDICADORES
Presentados al Honorable Congreso del Estado
Mes de Octubre del 2019

Fecha de Actualización 31/10/2019

Hoja No. 2 de 4

PRBRREP368

104-SECRETARIA DE INNOVACION Y DESARROLLO ECONOMICO

2F00619/E205T2 - FOMENTO AL COMERCIO Y DESARROLLO EMPRESARIAL 2019 / ECONOMIA, INNOVACION, DESARROLLO SUSTENTABLE Y EQUILIBRIO REGIONAL - COMERCIO - DERECHOS HUMANOS E INCLUSION SOCIAL

DATOS DEL PROGRAMA

Definición del programa	Beneficiarios				
	Población	Tipo	M	H	Total
Generar sinergias que fortalezcan las y los empresarios de las micro, pequeñas y medianas empresas comerciales a través de los servicios para la creación de nuevas empresas, asesorías, certificaciones, apoyos económicos así como gestiones; a fin de que se integren a cadenas de valor y aumenten su esperanza de vida.	OBJETIVO	Las y los empresarios de las micro, pequeñas y medianas empresas comerciales	3,600	5,400	9,000
	Recursos del Programa				
	Presupuesto Autorizado	Presupuesto Modificado	Gasto	Variación Presup. Modificado vs Gasto	
	81,318,632	18,461,741	8,015,349	10,446,392	

DATOS DEL INDICADOR

Nivel	Resumen Narrativo
FIN	Contribuir a incrementar la generación, crecimiento y competitividad de las y los empresarios de las micro, pequeñas y medianas empresas comerciales a través de acrecentar su esperanza de vida

Nombre del Indicador	Descripción del Indicador	Fórmula	Descripción de la Fórmula	Unidad de Medida	Tipo	Dimensión	Frecuencia
Variación porcentual de empresas del sector comercial registradas	Mide la variación porcentual de empresas del sector comercial registradas en el año actual con respecto al año anterior	$((ESCRT / ESCRT1) - 1) * 100$	ESCRT= Empresas del sector comercial registradas en el año actual ESCRT1 = Empresas del sector comercial registradas en el año anterior	Variación Porcentual	ESTRATEGICO	EFICACIA	ANUAL

Línea Base y Meta del Indicador

Frecuencia	Descripción de las Variables	Unidad de Medida	Valor Inicial	Valor Programado	Línea Base	Meta
ANUAL	ESCRT - Empresas del sector comercial registradas en el año actual	Empresas del sector comercial registradas	39,500.00	40,000.00	1.12	1.27
	ESCRT1 - Empresas del sector comercial registradas en el año anterior	Empresas del sector comercial registradas	39,063.00	39,500.00		

SEGUIMIENTO AL INDICADOR

Mes	Descripción de las Variables	Valor Mensual	Resultado de la Meta	
			Trimestre Vigente	Acumulado
	ESCRT-Empresas del sector comercial registradas en el año actual	39,500.00	0.46	0.46
	ESCRT1-Empresas del sector comercial registradas en el año anterior	39,320.00		

Justificaciones Mensuales

<div style="text-align: center; font-size: 2em; color: blue;">M</div>

82

GOBIERNO DEL ESTADO DE CHIHUAHUA
SEGUIMIENTO DE METAS DE INDICADORES
Presentados al Honorable Congreso del Estado
Mes de Octubre del 2019

Fecha de Actualización 31/10/2019

Hoja No. 3 de 4

PRBRREP368

104-SECRETARIA DE INNOVACION Y DESARROLLO ECONOMICO

2F00619/E205T2 - FOMENTO AL COMERCIO Y DESARROLLO EMPRESARIAL 2019 / ECONOMÍA, INNOVACIÓN, DESARROLLO SUSTENTABLE Y EQUILIBRIO REGIONAL - COMERCIO - DERECHOS HUMANOS E INCLUSIÓN SOCIAL

DATOS DEL PROGRAMA

Definición del programa	Beneficiarios					
Generar sinergias que fortalezcan las y los empresarios de las micro, pequeñas y medianas empresas comerciales a través de los servicios para la creación de nuevas empresas, asesorías, certificaciones, apoyos económicos así como gestiones; a fin de que se integren a cadenas de valor y aumenten su esperanza de vida.	Población	Tipo	M	H	Total	
	OBJETIVO	Las y los empresarios de las micro, pequeñas y medianas empresas comerciales		3,600	5,400	9,000
	Recursos del Programa					
	Presupuesto Autorizado	Presupuesto Modificado	Gasto	Variación Presup. Modificado vs Gasto		
	81,318,632	18,461,741	8,015,349	10,446,392		

DATOS DEL INDICADOR

Nivel	Resumen Narrativo
PROPOSITO	Las y los empresarios de las micro, pequeñas y medianas empresas comerciales acrecientan la esperanza de vida de sus empresas

Nombre del Indicador	Descripción del Indicador	Fórmula	Descripción de la Fórmula	Unidad de Medida	Tipo	Dimensión	Frecuencia
Porcentaje de empresas por cada 100 mil habitantes	Mide el porcentaje del número de empresas aperturadas por cada 100 mil habitantes con respecto a lo programado en el año actual	$(EAT / EPT1) * 100$	EAT= Empresas aperturadas por cada 100 mil habitantes en el año actual EPT1 = Empresas programadas por cada 100 mil habitantes en el año actual	Porcentual	ESTRATEGICO	EFICACIA	ANUAL

Línea Base y Meta del Indicador

Frecuencia	Descripción de las Variables	Unidad de Medida	Valor Inicial	Valor Programado	Línea Base	Meta
ANUAL	EAT - Empresas aperturadas por cada 100 mil habitantes en el año actual	Empresas aperturadas por cada 100 mil habitantes en el año actual	2,087.00	2,087.00	100.00	100.00
	EPT1 - Empresas programadas por cada 100 mil habitantes en el año actual	Empresas programadas por cada 100 mil habitantes en el año actual	2,087.00	2,087.00		

SEGUIMIENTO AL INDICADOR

Mes	Descripción de las Variables	Valor Mensual	Resultado de la Meta	
			Trimestre Vigente	Acumulado
	EAT-Empresas aperturadas por cada 100 mil habitantes en el año actual	2,087.00	99.38	99.38
	EPT1-Empresas programadas por cada 100 mil habitantes en el año actual	2,100.00		

Justificaciones Mensuales





GOBIERNO DEL ESTADO DE CHIHUAHUA
SEGUIMIENTO DE METAS DE INDICADORES
Presentados al Honorable Congreso del Estado
Mes de Octubre del 2019

Fecha de Actualización 31/10/2019
Hoja No. 4 de 4
PRBRREP368

104-SECRETARIA DE INNOVACION Y DESARROLLO ECONOMICO

2F00619/E205T2 - FOMENTO AL COMERCIO Y DESARROLLO EMPRESARIAL 2019 / ECONOMIA, INNOVACION, DESARROLLO SUSTENTABLE Y EQUILIBRIO REGIONAL - COMERCIO - DERECHOS HUMANOS E INCLUSION SOCIAL

DATOS DEL PROGRAMA

Definición del programa	Beneficiarios				
Generar sinergias que fortalezcan las y los empresarios de las micro, pequeñas y medianas empresas comerciales a través de los servicios para la creación de nuevas empresas, asesorías, certificaciones, apoyos económicos así como gestiones; a fin de que se integren a cadenas de valor y aumenten su esperanza de vida.	Población	Tipo	M	H	Total
	OBJETIVO	Las y los empresarios de las micro, pequeñas y medianas empresas comerciales		3,600	5,400
	Recursos del Programa				
	Presupuesto Autorizado	Presupuesto Modificado	Gasto	Variación Presup. Modificado vs Gasto	
	81,318,632	18,461,741	8,015,349	10,446,392	

mail

[Handwritten mark]

Responsable del Programa

[Signature]
M.A. Silvia Yolanda Román Sáenz
Directora de Comercio

Titular de Dependencia

[Signature]
Ing. Alejandra de la Vega Arizpe
Secretaría de Innovación y Desarrollo Económico

[Handwritten mark]

GOBIERNO DEL ESTADO DE CHIHUAHUA
SEGUIMIENTO DE METAS DE INDICADORES
Presentados al Honorable Congreso del Estado
Mes de Octubre del 2019

Fecha de Actualización 31/10/2019

Hoja No. 1 de 4

PRBRREP368

104-SECRETARIA DE INNOVACION Y DESARROLLO ECONOMICO

2F00919/E204T2 - FOMENTO A LA ACTIVIDAD MINERA MEDIANTE EL DESARROLLO SUSTENTABLE 2019 / ECONOMÍA, INNOVACIÓN, DESARROLLO SUSTENTABLE Y EQUILIBRIO REGIONAL - MINERÍA - DERECHOS HUMANOS E INCLUS

DATOS DEL PROGRAMA

Definición del programa	Beneficiarios					
Impulsar el establecimiento así como el desarrollo de la competitividad de las y los empresarios y/o concesionarios del sector minero-metalúrgico a través de la asesoría, capacitación y financiamiento.	Población	Tipo	M	H	Total	
	OBJETIVO	Las y los empresarios y/o concesionarios del sector minero - metalúrgico		360	840	1,200
	Recursos del Programa					
	Presupuesto Autorizado	Presupuesto Modificado	Gasto	Variación Presup. Modificado vs Gasto		
	6,194,924	5,980,408	4,719,649	1,260,759		

ALINEACIÓN

Alineación al Plan Nacional de Desarrollo		Periodo 2013-2018
Eje	N4	México Próspero
Tema	08	Fomento económico, política sectorial y regional
Subtema	00	Fomento económico, política sectorial y regional
Objetivo	001	Desarrollar los sectores estratégicos del país.
Estrategia		
Linea de Acción		
Alineación al Plan Estatal de Desarrollo		Periodo 2017-2021
Eje	E2	Economía, Innovación, Desarrollo Sustentable y Equilibrio Regional
Tema	--	
Subtema	--	
Objetivo	01	Fortalecer la organización y el desarrollo de las capacidades de los sectores productivos del estado para promover un crecimiento sustentable con mejores ingresos para las y los chihuahuenses.
Estrategia	03	Fomentar la actividad minera, social y ambientalmente responsable.
Linea de Acción		

MSB

[Handwritten signature]

GOBIERNO DEL ESTADO DE CHIHUAHUA
SEGUIMIENTO DE METAS DE INDICADORES
Presentados al Honorable Congreso del Estado
Mes de Octubre del 2019

Fecha de Actualización 31/10/2019
 Hoja No. 2 de 4
 PRBRREP368

104-SECRETARIA DE INNOVACION Y DESARROLLO ECONOMICO

2F00919/E204T2 - FOMENTO A LA ACTIVIDAD MINERA MEDIANTE EL DESARROLLO SUSTENTABLE 2019 / ECONOMÍA, INNOVACIÓN, DESARROLLO SUSTENTABLE Y EQUILIBRIO REGIONAL - MINERÍA - DERECHOS HUMANOS E INCLUS

DATOS DEL PROGRAMA

Definición del programa	Beneficiarios				
Impulsar el establecimiento así como el desarrollo de la competitividad de las y los empresarios y/o concesionarios del sector minero-metalúrgico a través de la asesoría, capacitación y financiamiento.	Población	Tipo	M	H	Total
	OBJETIVO	Las y los empresarios y/o concesionarios del sector minero - metalúrgico	360	840	1,200
	Recursos del Programa				
	Presupuesto Autorizado	Presupuesto Modificado	Gasto	Variación Presup. Modificado vs Gasto	
	6,194,924	5,980,408	4,719,649	1,260,759	

DATOS DEL INDICADOR

Nivel	Resumen Narrativo
FIN	Contribuir a fortalecer la organización y el desarrollo de la capacidad del sector minero para promover un desarrollo sustentable, a través del desarrollo de la competitividad de las y los empresarios y/o concesionarios del sector minero-metalúrgico

Nombre del Indicador	Descripción del Indicador	Fórmula	Descripción de la Fórmula	Unidad de Medida	Tipo	Dimensión	Frecuencia
Variación porcentual de la producción minera en el estado	Mide la variación porcentual de la producción minera del estado en el año actual con respecto al año anterior	$((PMT/PMT1)-1)*100$	PMT= Producción minera de empresas por municipio en el año actual PMT1= Producción minera de empresas por municipio en el año anterior	Variación Porcentual	ESTRATEGICO	EFICACIA	ANUAL

Línea Base y Meta del Indicador

Frecuencia	Descripción de las Variables	Unidad de Medida	Valor Inicial	Valor Programado	Línea Base	Meta
ANUAL	PMT - Producción minera de empresas por municipio en el año actual	Producción minera de empresas en dólares americanos	1,767,000,000.00	1,802,500,000.00	3.94	2.01
	PMT1 - Producción minera de empresas por municipio en el año anterior	Producción minera de empresas en dólares americanos	1,700,000,000.00	1,767,000,000.00		

SEGUIMIENTO AL INDICADOR

Mes	Descripción de las Variables	Valor Mensual	Resultado de la Meta	
			Trimestre Vigente	Acumulado
	PMT-Producción minera de empresas por municipio en el año actual	170,000,000.00	-79.63	1.75
	PMT1-Producción minera de empresas por municipio en el año anterior	1,767,000,000.00		

Justificaciones Mensuales

El dato del valor de la producción minera es una cifra preliminar, ya que el cierre del INEGI, es posterior al cierre del seguimiento mensual en el módulo del sistema hacendario PbR/SED.

mll

[Firma manuscrita]

**GOBIERNO DEL ESTADO DE CHIHUAHUA
SEGUIMIENTO DE METAS DE INDICADORES
Presentados al Honorable Congreso del Estado
Mes de Octubre del 2019**

Fecha de Actualización 31/10/2019
Hoja No. 3 de 4
PRBRREP368

104-SECRETARIA DE INNOVACION Y DESARROLLO ECONOMICO

F00919/E204T2 - FOMENTO A LA ACTIVIDAD MINERA MEDIANTE EL DESARROLLO SUSTENTABLE 2019 / ECONOMÍA, INNOVACIÓN, DESARROLLO SUSTENTABLE Y EQUILIBRIO REGIONAL - MINERÍA - DERECHOS HUMANOS E INCLUS

DATOS DEL PROGRAMA

Definición del programa	Beneficiarios				
	Población	Tipo	M	H	Total
Impulsar el establecimiento así como el desarrollo de la competitividad de las y los empresarios y/o concesionarios del sector minero-metalúrgico a través de la asesoría, capacitación y financiamiento.	OBJETIVO	Las y los empresarios y/o concesionarios del sector minero - metalúrgico	360	840	1,200
	Recursos del Programa				
	Presupuesto Autorizado	Presupuesto Modificado	Gasto	Variación Presup. Modificado vs Gasto	
	6,194,924	5,980,408	4,719,649	1,260,759	

DATOS DEL INDICADOR

Nivel	Resumen Narrativo
PROPOSITO	Las y los empresarios y/o concesionarios del sector minero-metalúrgico desarrollan su competitividad

Nombre del Indicador	Descripción del Indicador	Fórmula	Descripción de la Fórmula	Unidad de Medida	Tipo	Dimensión	Frecuencia
Variación porcentual del monto de inversión en los proyectos por las empresas en los municipios	Mide la variación porcentual del monto de inversión de los proyectos realizados por las empresas en los municipios en el año actual con respecto al año anterior	$((TMIT / TMIT1) - 1) * 100$	TMIT= Monto de inversión en los proyectos realizados por las empresas en los municipios en el año actual TMIT1= Monto de inversión en los proyectos realizados por las empresas en los municipios en el año anterior	Variación Porcentual	ESTRATEGICO	EFICACIA	ANUAL

Línea Base y Meta del Indicador

Frecuencia	Descripción de las Variables	Unidad de Medida	Valor Inicial	Valor Programado	Línea Base	Meta
ANUAL	TMIT - Monto de inversión en los proyectos realizados por las empresas en los municipios en el año actual	Monto de inversión en dólares americanos	338,000,000.00	265,200,000.00	32.55	-21.54
	TMIT1 - Monto de inversión en los proyectos realizados por las empresas en los municipios en el año anterior	Monto de inversión en dólares americanos	255,000,000.00	338,000,000.00		

SEGUIMIENTO AL INDICADOR

Mes	Descripción de las Variables	Valor Mensual	Resultado de la Meta	
			Trimestre Vigente	Acumulado
	TMIT-Monto de inversión en los proyectos realizados por las empresas en los municipios en el año actual	16,000,000.00	-88.76	-33.43
	TMIT1-Monto de inversión en los proyectos realizados por las empresas en los municipios en el año anterior	338,000,000.00		

Justificaciones Mensuales

	
---	--



GOBIERNO DEL ESTADO DE CHIHUAHUA
 SEGUIMIENTO DE METAS DE INDICADORES
 Presentados al Honorable Congreso del Estado
 Mes de Octubre del 2019

Fecha de Actualización 31/10/2019

Hoja No. 4 de 4

PRBRREP368

104-SECRETARIA DE INNOVACION Y DESARROLLO ECONOMICO

2F00919/E204T2 - FOMENTO A LA ACTIVIDAD MINERA MEDIANTE EL DESARROLLO SUSTENTABLE 2019 / ECONOMÍA, INNOVACIÓN, DESARROLLO SUSTENTABLE Y EQUILIBRIO REGIONAL - MINERÍA - DERECHOS HUMANOS E INCLUS

DATOS DEL PROGRAMA

Definición del programa	Beneficiarios				
	Población	Tipo	M	H	Total
Impulsar el establecimiento así como el desarrollo de la competitividad de las y los empresarios y/o concesionarios del sector minero-metalúrgico a través de la asesoría, capacitación y financiamiento.	OBJETIVO	Las y los empresarios y/o concesionarios del sector minero - metalúrgico	360	840	1,200
	Recursos del Programa				
	Presupuesto Autorizado	Presupuesto Modificado	Gasto	Variación Presup. Modificado vs Gasto	
	6,194,924	5,980,408	4,719,649	1,260,759	

Mina

[Handwritten mark]

Titular de Dependencia

Alejandra de la Vega Arizpe

Ing. Alejandra de la Vega Arizpe
 Secretaria de Innovación y Desarrollo Económico

[Handwritten mark]

[Handwritten signature]

**GOBIERNO DEL ESTADO DE CHIHUAHUA
SEGUIMIENTO DE METAS DE INDICADORES
Presentados al Honorable Congreso del Estado
Mes de Octubre del 2019**

Fecha de Actualización 31/10/2019
Hoja No. 1 de 4
PRBRREP368

104-SECRETARIA DE INNOVACION Y DESARROLLO ECONOMICO

2F01119/E206T2 - FOMENTO Y DESARROLLO TURISTICO 2019 / ECONOMÍA, INNOVACIÓN, DESARROLLO SUSTENTABLE Y EQUILIBRIO REGIONAL - TURISMO - DERECHOS HUMANOS E INCLUSIÓN SOCIAL

DATOS DEL PROGRAMA

Definición del programa	Beneficiarios				
	Población	Tipo	M	H	Total
Fortalecer y estimular el desarrollo turístico en el estado, a través de eventos, promoción, certificaciones, capacitación y asesorías para las y los prestadores de servicios turísticos en el estado.	OBJETIVO	Las y los prestadores de servicios turísticos en el estado	711	1,066	1,777
	Recursos del Programa				
	Presupuesto Autorizado	Presupuesto Modificado	Gasto	Variación Presup. Modificado vs Gasto	
	15,709,194	20,315,348	10,370,717	9,944,632	

ALINEACIÓN

Alineación al Plan Nacional de Desarrollo		Periodo 2013-2018
Eje	N4	México Próspero
Tema	11	Sector turístico
Subtema	00	Sector turístico
Objetivo	001	Aprovechar el potencial turístico de México para generar una mayor derrama económica en el país.
Estrategia		
Linea de Acción		
Alineación al Plan Estatal de Desarrollo		Periodo 2017-2021
Eje	E2	Economía, Innovación, Desarrollo Sustentable y Equilibrio Regional
Tema	--	
Subtema	--	
Objetivo	08	Fortalecer el desarrollo turístico del estado de Chihuahua para incrementar de forma sustentable la derrama económica de este sector en el estado.
Estrategia	02	Mejorar la oferta de productos turísticos sustentables y diversificados con infraestructura consolidada y servicios de calidad.
Linea de Acción		

[Handwritten signature]

[Handwritten signature]

**GOBIERNO DEL ESTADO DE CHIHUAHUA
SEGUIMIENTO DE METAS DE INDICADORES
Presentados al Honorable Congreso del Estado
Mes de Octubre del 2019**

Fecha de Actualización 31/10/2019

Hoja No. 2 de 4

PRBRREP368

104-SECRETARIA DE INNOVACION Y DESARROLLO ECONOMICO

2F01119/E206T2 - FOMENTO Y DESARROLLO TURISTICO 2019 / ECONOMÍA, INNOVACIÓN, DESARROLLO SUSTENTABLE Y EQUILIBRIO REGIONAL - TURISMO - DERECHOS HUMANOS E INCLUSIÓN SOCIAL

DATOS DEL PROGRAMA

Definición del programa	Beneficiarios				
	Población	Tipo	M	H	Total
Fortalecer y estimular el desarrollo turístico en el estado, a través de eventos, promoción, certificaciones, capacitación y asesorías para las y los prestadores de servicios turísticos en el estado.	OBJETIVO	Las y los prestadores de servicios turísticos en el estado	711	1,066	1,777
	Recursos del Programa				
	Presupuesto Autorizado	Presupuesto Modificado	Gasto	Variación Presup. Modificado vs Gasto	
	15,709,194	20,315,348	10,370,717	9,944,632	

DATOS DEL INDICADOR

Nivel	Resumen Narrativo
FIN	Contribuir a fortalecer el desarrollo turístico del estado de Chihuahua para incrementar de forma sustentable la derrama económica de este sector en el estado a través de la competitividad de las y los prestadores de servicios turísticos en el estado

Nombre del Indicador	Descripción del Indicador	Fórmula	Descripción de la Fórmula	Unidad de Medida	Tipo	Dimensión	Frecuencia
Variación porcentual de la derrama económica del sector turístico	Mide la variación porcentual de la derrama económica generada en el año actual por el desarrollo de los productos turísticos del estado con respecto al año anterior	$((\text{DESTT}/\text{DESTT1})-1)*100$	DESTT= Derrama Económica en sector turístico en el año actual DESTT1= Derrama Económica en el sector turístico del año anterior	Variación Porcentual	ESTRATEGICO	EFICACIA	ANUAL

Línea Base y Meta del Indicador

Frecuencia	Descripción de las Variables	Unidad de Medida	Valor Inicial	Valor Programado	Línea Base	Meta
ANUAL	DESTT - Derrama económica en sector turístico en el año actual	Derrama económica	9,405,848,804.00	9,609,281,888.00	-26.33	2.16
	DESTT1 - Derrama económica en sector turístico en el año anterior	Derrama económica	12,767,778,883.00	9,405,848,804.00		

SEGUIMIENTO AL INDICADOR

Mes	Descripción de las Variables	Valor Mensual	Resultado de la Meta	
			Trimestre Vigente	Acumulado
	DESTT-Derrama económica en sector turístico en el año actual	1,107,430,023.00	-88.23	11.79
	DESTT1-Derrama económica en sector turístico en el año anterior	9,405,848,804.00		

Justificaciones Mensuales

La derrama económica es una cifra preliminar, ya que el cierre de DATA TUR- SECTUR es posterior al cierre del seguimiento mensual en el módulo del sistema hacendario Pbr/SED.

Mall

[Handwritten signatures and initials]

GOBIERNO DEL ESTADO DE CHIHUAHUA
SEGUIMIENTO DE METAS DE INDICADORES
Presentados al Honorable Congreso del Estado
Mes de Octubre del 2019

Fecha de Actualización 31/10/2019
 Hoja No. 3 de 4
 PRBRREP368

104-SECRETARIA DE INNOVACION Y DESARROLLO ECONOMICO

2F01119/E206T2 - FOMENTO Y DESARROLLO TURÍSTICO 2019 / ECONOMÍA, INNOVACIÓN, DESARROLLO SUSTENTABLE Y EQUILIBRIO REGIONAL - TURISMO - DERECHOS HUMANOS E INCLUSIÓN SOCIAL

DATOS DEL PROGRAMA

Definición del programa	Beneficiarios				
Fortalecer y estimular el desarrollo turístico en el estado, a través de eventos, promoción, certificaciones, capacitación y asesorías para las y los prestadores de servicios turísticos en el estado.	Población	Tipo	M	H	Total
	OBJETIVO	Las y los prestadores de servicios turísticos en el estado		711	1,066
Recursos del Programa					
	Presupuesto Autorizado	Presupuesto Modificado	Gasto	Variación Presup. Modificado vs Gasto	
	15,709,194	20,315,348	10,370,717	9,944,632	

DATOS DEL INDICADOR

Nivel	Resumen Narrativo
PROPOSITO	Las y los prestadores de servicios turísticos en el estado incrementan su competitividad

Nombre del Indicador	Descripción del Indicador	Fórmula	Descripción de la Fórmula	Unidad de Medida	Tipo	Dimensión	Frecuencia
Variación porcentual de la afluencia turística	Mide la variación porcentual de la afluencia de turistas estatales, nacionales y extranjeros en el año actual con respecto al año anterior	$((ATT/ATT1)-1)*100$	ATT = Afluencia turística en el año actual ATT1 = Afluencia turística en el año anterior	Variación Porcentual	ESTRATEGICO	EFICACIA	ANUAL

Línea Base y Meta del Indicador

Frecuencia	Descripción de las Variables	Unidad de Medida	Valor Inicial	Valor Programado	Línea Base	Meta
ANUAL	ATT - Afluencia turística en el año actual	Afluencia turística	6,517,946.00	6,339,937.00	4.57	-2.73
	ATT1 - Afluencia turística en el año anterior	Afluencia turística	6,233,050.00	6,517,946.00		

SEGUIMIENTO AL INDICADOR

Mes	Descripción de las Variables	Valor Mensual	Resultado de la Meta	
			Trimestre Vigente	Acumulado
	ATT-Afluencia turística en el año actual	685,810.00	-89.48	1.41
	ATT1-Afluencia turística en el año anterior	6,517,946.00		

Justificaciones Mensuales

La afluencia turística es una cifra preliminar, se estimó por que el cierre del sistema de DATA TUR- SECTUR es posterior al cierre del seguimiento mensual en el módulo del sistema hacendario Pbr/SED.

[Handwritten signature]

[Handwritten signature]

GOBIERNO DEL ESTADO DE CHIHUAHUA
SEGUIMIENTO DE METAS DE INDICADORES
Presentados al Honorable Congreso del Estado
Mes de Octubre del 2019

Fecha de Actualización 31/10/2019

Hoja No. 4 de 4

PRBRREP368

104-SECRETARIA DE INNOVACION Y DESARROLLO ECONOMICO

2F01119/E206T2 - FOMENTO Y DESARROLLO TURISTICO 2019 / ECONOMÍA, INNOVACIÓN, DESARROLLO SUSTENTABLE Y EQUILIBRIO REGIONAL - TURISMO - DERECHOS HUMANOS E INCLUSIÓN SOCIAL

DATOS DEL PROGRAMA

Definición del programa	Beneficiarios				
	Población	Tipo	M	H	Total
Fortalecer y estimular el desarrollo turístico en el estado, a través de eventos, promoción, certificaciones, capacitación y asesorías para las y los prestadores de servicios turísticos en el estado.	OBJETIVO	Las y los prestadores de servicios turísticos en el estado	711	1,066	1,777
	Recursos del Programa				
	Presupuesto Autorizado	Presupuesto Modificado	Gasto	Variación Presup. Modificado vs Gasto	
	15,709,194	20,315,348	10,370,717	9,944,632	

Sum

Responsable del Programa

Dra. Nathalie Veronique Desplas Puel
 Directora de Turismo

Titular de Dependencia

Ing. Alejandra de la Vega Arizpe
 Secretaria de Innovación y Desarrollo Económico

GOBIERNO DEL ESTADO DE CHIHUAHUA
SEGUIMIENTO DE METAS DE INDICADORES
Presentados al Honorable Congreso del Estado
Mes de Octubre del 2019

Fecha de Actualización 31/10/2019

Hoja No. 1 de 4

PRBRREP368

104-SECRETARIA DE INNOVACION Y DESARROLLO ECONOMICO

2F01519/E203T2 - PROMOCIÓN PARA LA ATRACCIÓN DE INVERSIÓN 2019 / ECONOMÍA, INNOVACIÓN, DESARROLLO SUSTENTABLE Y EQUILIBRIO REGIONAL - INDUSTRIA - DERECHOS HUMANOS E INCLUSIÓN SOCIAL

DATOS DEL PROGRAMA

Definición del programa	Beneficiarios				
	Población	Tipo	M	H	Total
Promoción de las ventajas competitivas del estado, para generar nuevas inversiones así como brindar servicios de asesoría a las empresas de diferentes sectores productivos, con el fin que la población económicamente activa en el estado de Chihuahua encuentre empleos de calidad.	OBJETIVO	Población económicamente activa del estado de Chihuahua	4,000	6,000	10,000
	Recursos del Programa				
	Presupuesto Autorizado	Presupuesto Modificado	Gasto	Variación Presup. Modificado vs Gasto	
	1,846,307	1,667,360	846,544	820,816	

ALINEACIÓN

Alineación al Plan Nacional de Desarrollo

Periodo 2013-2018

Eje	N5	México con Responsabilidad Global
Tema	02	Libre comercio e integración regional
Subtema	00	Libre comercio e integración regional
Objetivo	001	Reafirmar el compromiso del país con el libre comercio, la movilidad de capitales y la integración productiva.
Estrategia		
Línea de Acción		

Alineación al Plan Estatal de Desarrollo

Periodo 2017-2021

Eje	E2	Economía, Innovación, Desarrollo Sustentable y Equilibrio Regional
Tema	--	
Subtema	--	
Objetivo	01	Fortalecer la organización y el desarrollo de las capacidades de los sectores productivos del estado para promover un crecimiento sustentable con mejores ingresos para las y los chihuahuenses.
Estrategia	04	Fomentar el establecimiento y desarrollo de empresas que generen mejores empleos de mayor remuneración.
Línea de Acción		

GOBIERNO DEL ESTADO DE CHIHUAHUA
SEGUIMIENTO DE METAS DE INDICADORES
Presentados al Honorable Congreso del Estado
Mes de Octubre del 2019

Fecha de Actualización 31/10/2019

Hoja No. 2 de 4

PRBRREP368

104-SECRETARIA DE INNOVACION Y DESARROLLO ECONOMICO

2F01519/E203T2 - PROMOCIÓN PARA LA ATRACCIÓN DE INVERSIÓN 2019 / ECONOMÍA, INNOVACIÓN, DESARROLLO SUSTENTABLE Y EQUILIBRIO REGIONAL - INDUSTRIA - DERECHOS HUMANOS E INCLUSIÓN SOCIAL

DATOS DEL PROGRAMA

Definición del programa	Beneficiarios				
	Población	Tipo	M	H	Total
Promoción de las ventajas competitivas del estado, para generar nuevas inversiones así como brindar servicios de asesoría a las empresas de diferentes sectores productivos, con el fin que la población económicamente activa en el estado de Chihuahua encuentre empleos de calidad.	OBJETIVO	Población económicamente activa del estado de Chihuahua	4,000	6,000	10,000
	Recursos del Programa				
	Presupuesto Autorizado	Presupuesto Modificado	Gasto	Variación Presup. Modificado vs Gasto	
	1,846,307	1,667,360	846,544	820,816	

DATOS DEL INDICADOR

Nivel	Resumen Narrativo
FIN	Contribuir en fortalecer la organización y el desarrollo de las capacidades de los sectores productivos del estado, para promover un crecimiento sustentable con mejores ingresos para las y los chihuahuenses a través de la generación de empleos de calidad a la población económicamente activa en el estado

Nombre del Indicador	Descripción del Indicador	Fórmula	Descripción de la Fórmula	Unidad de Medida	Tipo	Dimensión	Frecuencia
Variación porcentual en millones de dólares americanos del monto de inversión de nuevos proyectos de empresas industriales en el estado	Mide la variación porcentual en millones de dólares americanos del monto de inversión de nuevos proyectos de empresas industriales en el estado en el año actual con respecto al año anterior	$((MDA\ MINPEIT / MDA\ MINPEIT1) - 1) * 100$	MDA INPEIT = Millones de dólares americanos del monto de inversión de nuevos proyectos de empresas industriales en el estado en el año actual MDA INPEIT1 = Millones de dólares americanos del monto de inversión de nuevos proyectos de empresas industriales en el estado en el año anterior	Variación Porcentual	ESTRATEGICO	EFICACIA	ANUAL

Línea Base y Meta del Indicador

Frecuencia	Descripción de las Variables	Unidad de Medida	Valor Inicial	Valor Programado	Línea Base	Meta
ANUAL	MDA MINPEIT - Millones de dólares americanos del monto de inversión de nuevos proyectos de empresas industriales en el estado en el año actual	Millones de dólares americanos de inversión de nuevos proyectos de empresas	380.00	1,200.00	185.71	215.79
	MDA MINPEIT1 - Millones de dólares americanos del monto de inversión de nuevos proyectos de empresas industriales en el estado en el año anterior	Millones de dólares americanos de inversión de nuevos proyectos de empresas	133.00	380.00		

SEGUIMIENTO AL INDICADOR

Mes	Descripción de las Variables	Valor Mensual	Resultado de la Meta	
			Trimestre Vigente	Acumulado
	MDA MINPEIT - Millones de dólares americanos del monto de inversión de nuevos proyectos de empresas industriales en el estado en el año actual	0.00	0.00	0.00

Justificaciones Mensuales

La Secretaría de Innovación y Desarrollo Económico llevó a cabo una reingeniería; por lo que el cumplimiento de metas de este programa presupuestario se refleja e integra a los otros programas presupuestales de la SIDE, según sea el sector que se atiende.

GOBIERNO DEL ESTADO DE CHIHUAHUA
SEGUIMIENTO DE METAS DE INDICADORES
Presentados al Honorable Congreso del Estado
Mes de Octubre del 2019

Fecha de Actualización 31/10/2019
 Hoja No. 3 de 4
 PRBRREP368

104-SECRETARIA DE INNOVACION Y DESARROLLO ECONOMICO

2F01519/E203T2 - PROMOCIÓN PARA LA ATRACCIÓN DE INVERSIÓN 2019 / ECONOMÍA, INNOVACIÓN, DESARROLLO SUSTENTABLE Y EQUILIBRIO REGIONAL - INDUSTRIA - DERECHOS HUMANOS E INCLUSIÓN SOCIAL

DATOS DEL PROGRAMA

Definición del programa	Beneficiarios					
Promoción de las ventajas competitivas del estado, para generar nuevas inversiones así como brindar servicios de asesoría a las empresas de diferentes sectores productivos, con el fin que la población económicamente activa en el estado de Chihuahua encuentre empleos de calidad.	Población	Tipo	M	H	Total	
	OBJETIVO	Población económicamente activa del estado de Chihuahua		4,000	6,000	10,000
	Recursos del Programa					
	Presupuesto Autorizado	Presupuesto Modificado	Gasto	Variación Presup. Modificado vs Gasto		
	1,846,307	1,667,360	846,544	820,816		

DATOS DEL INDICADOR

Nivel	Resumen Narrativo
PROPOSITO	La población económicamente activa en el estado de Chihuahua encuentra empleos de calidad

Nombre del Indicador	Descripción del Indicador	Fórmula	Descripción de la Fórmula	Unidad de Medida	Tipo	Dimensión	Frecuencia
Variación porcentual de nuevos empleos industriales generados en el estado	Mide la variación porcentual de nuevos empleos industriales generados en el estado en el año actual con respecto al año anterior	$((\text{NEIGT}/\text{NEIGT1})-1)*100$	NEIGT = Nuevos empleos industriales generados en el año actual NEIGT1 = Nuevos empleos industriales generados en el año anterior	Variación Porcentual	ESTRATEGICO	EFICACIA	ANUAL

Línea Base y Meta del Indicador

Frecuencia	Descripción de las Variables	Unidad de Medida	Valor Inicial	Valor Programado	Línea Base	Meta
ANUAL	NEIGT - Nuevos empleos industriales generados en el año actual	Nuevos empleos industriales generados	5,000.00	10,000.00	79.40	100.00
	NEIGT1 - Nuevos empleos industriales generados en el año anterior	Nuevos empleos industriales generados	2,787.00	5,000.00		

SEGUIMIENTO AL INDICADOR

Mes	Descripción de las Variables	Valor Mensual	Resultado de la Meta	
			Trimestre Vigente	Acumulado
	NEIGT-Nuevos empleos industriales generados en el año actual	0.00	0.00	0.00
	NEIGT1-Nuevos empleos industriales generados en el año anterior	0.00		

Justificaciones Mensuales

La Secretaría de Innovación y Desarrollo Económico llevó a cabo una reingeniería; por lo que el cumplimiento de metas de este programa presupuestario se refleja e integra a los otros programas presupuestales de la SIDE, según sea el sector que se atiende.

**GOBIERNO DEL ESTADO DE CHIHUAHUA
SEGUIMIENTO DE METAS DE INDICADORES
Presentados al Honorable Congreso del Estado
Mes de Octubre del 2019**

Fecha de Actualización 31/10/2019
Hoja No. 4 de 4
PRBRREP368

104-SECRETARIA DE INNOVACION Y DESARROLLO ECONOMICO

2F01519/E203T2 - PROMOCIÓN PARA LA ATRACCIÓN DE INVERSIÓN 2019 / ECONOMÍA, INNOVACIÓN, DESARROLLO SUSTENTABLE Y EQUILIBRIO REGIONAL - INDUSTRIA - DERECHOS HUMANOS E INCLUSIÓN SOCIAL

DATOS DEL PROGRAMA

Definición del programa	Beneficiarios				
	Población	Tipo	M	H	Total
Promoción de las ventajas competitivas del estado, para generar nuevas inversiones así como brindar servicios de asesoría a las empresas de diferentes sectores productivos, con el fin que la población económicamente activa en el estado de Chihuahua encuentre empleos de calidad.	OBJETIVO	Población económicamente activa del estado de Chihuahua	4,000	6,000	10,000
	Recursos del Programa				
	Presupuesto Autorizado	Presupuesto Modificado	Gasto	Variación Presup. Modificado vs Gasto	
	1,846,307	1,667,360	846,544	820,816	

0 total Presupuesto
[Handwritten signature]

Titular de Dependencia

Alejandra de la Vega Arizpe

Ing. Alejandra de la Vega Arizpe
Secretaría de Innovación y Desarrollo Económico

[Handwritten mark]

GOBIERNO DEL ESTADO DE CHIHUAHUA
SEGUIMIENTO DE METAS DE INDICADORES
Presentados al Honorable Congreso del Estado
Mes de Octubre del 2019

Fecha de Actualización 31/10/2019
 Hoja No. 1 de 3
 PRBRREP368

104-SECRETARIA DE INNOVACION Y DESARROLLO ECONOMICO

2F02019/E208T2 - PROMOCIÓN PARA LA EFICIENCIA E INNOVACIÓN EN LA GENERACIÓN Y ABASTO DE FUENTES DE ENERGÍA 2019 / ECONOMÍA, INNOVACIÓN, DESARROLLO SUSTENTABLE Y EQUILIBRIO REGIONAL - ENERGÍA - DERE

DATOS DEL PROGRAMA

Definición del programa	Beneficiarios					
Promover el gran potencial energético con que cuenta el estado y brindar asesorías integrales a las empresas del sector energético, industrial y de servicios, clasificadas en el Directorio Estadístico Nacional de Unidades Económicas (DENUE) como tamaño grande, para impulsar la inversión pública y privada en la construcción y ampliación de infraestructura para la generación y transmisión de energía limpia y renovable.	Población	Tipo	M	H	Total	
	OBJETIVO	Empresas del sector energético, industrial y de servicios, clasificadas en el Directorio Estadístico Nacional de Unidades Económicas (DENUE) como tamaño grande		0	0	691
	Recursos del Programa					
	Presupuesto Autorizado	Presupuesto Modificado	Gasto	Variación Presup. Modificado vs Gasto		
	4,992,899	4,116,267	2,627,631	1,488,636		

ALINEACIÓN

Alineación al Plan Nacional de Desarrollo		Periodo 2013-2018
Eje	N4	México Próspero
Tema	06	Energía
Subtema	00	Energía
Objetivo	001	Abastecer de energía al país con precios competitivos, calidad y eficiencia a lo largo de la cadena productiva.
Estrategia		
Línea de Acción		
Alineación al Plan Estatal de Desarrollo		Periodo 2017-2021
Eje	E2	Economía, Innovación, Desarrollo Sustentable y Equilibrio Regional
Tema	--	
Subtema	--	
Objetivo	04	Promover la eficiencia e innovación en la generación y abasto de fuentes de energía para el desarrollo de las actividades productivas y sociales de los habitantes del estado.
Estrategia	01	Impulsar sustancialmente la generación y uso de energía renovable en el conjunto de las diversas fuentes de energía susceptibles de ser aprovechadas.
Línea de Acción		

mal

f

GOBIERNO DEL ESTADO DE CHIHUAHUA
SEGUIMIENTO DE METAS DE INDICADORES
Presentados al Honorable Congreso del Estado
Mes de Octubre del 2019

Fecha de Actualización 31/10/2019

Hoja No. 2 de 3

PRBRREP368

104-SECRETARIA DE INNOVACION Y DESARROLLO ECONOMICO

2F02019/E208T2 - PROMOCIÓN PARA LA EFICIENCIA E INNOVACIÓN EN LA GENERACIÓN Y ABASTO DE FUENTES DE ENERGÍA 2019 / ECONOMÍA, INNOVACIÓN, DESARROLLO SUSTENTABLE Y EQUILIBRIO REGIONAL - ENERGÍA - DERE

DATOS DEL PROGRAMA

Definición del programa	Beneficiarios				
	Población	Tipo	M	H	Total
Promover el gran potencial energético con que cuenta el estado y brindar asesorías integrales a las empresas del sector energético, industrial y de servicios, clasificadas en el Directorio Estadístico Nacional de Unidades Económicas (DENUE) como tamaño grande, para impulsar la inversión pública y privada en la construcción y ampliación de infraestructura para la generación y transmisión de energía limpia y renovable.	OBJETIVO	Empresas del sector energético, industrial y de servicios, clasificadas en el Directorio Estadístico Nacional de Unidades Económicas (DENUE) como tamaño grande	0	0	691
Recursos del Programa					
	Presupuesto Autorizado	Presupuesto Modificado	Gasto	Variación Presup. Modificado vs Gasto	
	4,992,899	4,116,267	2,627,631	1,488,636	

DATOS DEL INDICADOR

Nivel	Resumen Narrativo
PROPOSITO	Las empresas del sector energético, industrial y de servicios, clasificadas en el Directorio Estadístico de Unidades Económicas (DENUE) como tamaño grande incrementan su desarrollo.

Nombre del Indicador	Descripción del Indicador	Fórmula	Descripción de la Fórmula	Unidad de Medida	Tipo	Dimensión	Frecuencia
Porcentaje del volumen de energía eléctrica generada	Mide el porcentaje del volumen de energía eléctrica generada con respecto a la consumida en el año actual	$(VEEG/VEEC)*100$	VEEG = Volumen de energía eléctrica generada VEEC = Volumen de energía eléctrica consumida	Porcentual	ESTRATEGICO	EFICACIA	ANUAL

Línea Base y Meta del Indicador

Frecuencia	Descripción de las Variables	Unidad de Medida	Valor Inicial	Valor Programado	Línea Base	Meta
ANUAL	VEEG - Volumen de energía eléctrica generada	Volumen de energía eléctrica generada en miles de giga watts-hora	9.48	10.13	82.43	88.09
	VEEC - Volumen de energía eléctrica consumida	Volumen de energía eléctrica consumida en miles de giga watts-hora	11.50	11.50		

SEGUIMIENTO AL INDICADOR

Mes	Descripción de las Variables	Valor Mensual	Resultado de la Meta	
			Trimestre Vigente	Acumulado
	VEEG-Volumen de energía eléctrica generada	10.02	87.13	87.13
	VEEC-Volumen de energía eléctrica consumida	11.50		

Justificaciones Mensuales

Se monitorea el balance anual de energía en el Estado, comparando al cierre del año, el volumen de energía eléctrica generada contra el volumen de energía eléctrica consumida, por todas las personas usuarias de los diversos sectores públicos y privados del estado. (Fuente INEGI: Anuario estadístico del Estado de Chihuahua 2017.

GOBIERNO DEL ESTADO DE CHIHUAHUA
SEGUIMIENTO DE METAS DE INDICADORES
Presentados al Honorable Congreso del Estado
Mes de Octubre del 2019

Fecha de Actualización 31/10/2019
 Hoja No. 3 de 3
 PRBRREP368

104-SECRETARIA DE INNOVACION Y DESARROLLO ECONOMICO

2F02019/E208T2 - PROMOCIÓN PARA LA EFICIENCIA E INNOVACIÓN EN LA GENERACIÓN Y ABASTO DE FUENTES DE ENERGÍA 2019 / ECONOMÍA, INNOVACIÓN, DESARROLLO SUSTENTABLE Y EQUILIBRIO REGIONAL - ENERGÍA - DERE

DATOS DEL PROGRAMA

Definición del programa	Beneficiarios					
Promover el gran potencial energético con que cuenta el estado y brindar asesorías integrales a las empresas del sector energético, industrial y de servicios, clasificadas en el Directorio Estadístico Nacional de Unidades Económicas (DENUE) como tamaño grande, para impulsar la inversión pública y privada en la construcción y ampliación de infraestructura para la generación y transmisión de energía limpia y renovable.	Población	Tipo	M	H	Total	
	OBJETIVO	Empresas del sector energético, industrial y de servicios, clasificadas en el Directorio Estadístico Nacional de Unidades Económicas (DENUE) como tamaño grande		0	0	691
	Recursos del Programa					
	Presupuesto Autorizado	Presupuesto Modificado	Gasto	Variación Presup. Modificado vs Gasto		
	4,992,899	4,116,267	2,627,631	1,488,636		

en el 2019
 627
 SL

Responsable del Programa



Lic. Jorge López Uranga
 Director de Energía

Titular de Dependencia



Ing. Alejandra de la Vega Arizpe
 Secretaria de Innovación y Desarrollo Económico

A

GOBIERNO DEL ESTADO DE CHIHUAHUA
SEGUIMIENTO DE METAS DE INDICADORES
 Presentados al Honorable Congreso del Estado
 Mes de Octubre del 2019

Fecha de Actualización 31/10/2019

Hoja No. 1 de 4

PRBRREP368

104-SECRETARIA DE INNOVACION Y DESARROLLO ECONOMICO

2F03318/E203T2 - FONDO NACIONAL EMPRENDEDOR 2018 / ECONOMIA, INNOVACION, DESARROLLO SUSTENTABLE Y EQUILIBRIO REGIONAL - INDUSTRIA - DERECHOS HUMANOS E INCLUSION SOCIAL

DATOS DEL PROGRAMA

Definición del programa	Beneficiarios				
	Población	Tipo	M	H	Total
Desarrollo de la competitividad de la micro, pequeña y eficacia institucional	OBJETIVO	Las y los emprendedores y mipymes de sectores estratégicos para el Estado de Chihuahua atendida	0	0	1,156
	Recursos del Programa				
	Presupuesto Autorizado	Presupuesto Modificado	Gasto	Variación Presup. Modificado vs Gasto	
	0	40,052,778	36,442,998	3,609,780	

ALINEACIÓN

Alineación al Plan Nacional de Desarrollo

Periodo 2013-2018

Eje	N4	México Próspero
Tema	08	Fomento económico, política sectorial y regional
Subtema	00	Fomento económico, política sectorial y regional
Objetivo	001	Desarrollar los sectores estratégicos del país.
Estrategia		
Línea de Acción		

Alineación al Plan Estatal de Desarrollo

Periodo 2017-2021

Eje	E2	Economía, Innovación, Desarrollo Sustentable y Equilibrio Regional
Tema	--	
Subtema	--	
Objetivo	01	Fortalecer la organización y el desarrollo de las capacidades de los sectores productivos del estado para promover un crecimiento sustentable con mejores ingresos para las y los chihuahuenses.
Estrategia	01	Promover el desarrollo equilibrado y armónico en las regiones del estado mediante el fortalecimiento de las vocaciones productivas con una visión sustentable.
Línea de Acción		

M. A. H.

[Firma]

**GOBIERNO DEL ESTADO DE CHIHUAHUA
SEGUIMIENTO DE METAS DE INDICADORES
Presentados al Honorable Congreso del Estado
Mes de Octubre del 2019**

Fecha de Actualización 31/10/2019

Hoja No. 2 de 4

PRBRREP368

104-SECRETARIA DE INNOVACION Y DESARROLLO ECONOMICO

2F03318/E203T2 - FONDO NACIONAL EMPRENDEDOR 2018 / ECONOMÍA, INNOVACIÓN, DESARROLLO SUSTENTABLE Y EQUILIBRIO REGIONAL - INDUSTRIA - DERECHOS HUMANOS E INCLUSIÓN SOCIAL

DATOS DEL PROGRAMA

Definición del programa	Beneficiarios				
	Población	Tipo	M	H	Total
Desarrollo de la competitividad de la micro, pequeña y eficacia institucional	OBJETIVO	Las y los emprendedores y mipymes de sectores estratégicos para el Estado de Chihuahua atendida	0	0	1,156
	Recursos del Programa				
	Presupuesto Autorizado	Presupuesto Modificado	Gasto	Variación Presup. Modificado vs Gasto	
	0	40,052,778	36,442,998	3,609,780	

DATOS DEL INDICADOR

Nivel	Resumen Narrativo
PROPOSITO	Las y los emprendedores y Mipymes de sectores estrategicos del Estado de Chihuahua mejoran su competitividad

Nombre del Indicador	Descripción del Indicador	Fórmula	Descripción de la Fórmula	Unidad de Medida	Tipo	Dimensión	Frecuencia
Porcentaje del incremento del monto de venta real porcentual de las y los emprendedores y Mipymes de sectores estratégicos del Estado de Chihuahua apoyadas con respecto a lo programado en el año actual	Mide el porcentaje del incremento del monto de venta real porcentual de las y los emprendedores y Mipymes de sectores estratégicos del Estado de Chihuahua apoyadas con respecto a lo programado en el año actual.	$(MVREMSEAT/MVPEMSEAT1)*100$	MVREMSEAT = Monto de venta real porcentual de las y los emprendedores y Mipymes de sectores estratégicos del Estado de Chihuahua apoyadas en el año actual. MVPEMSEAT1 = Monto de venta programada porcentual de las y los emprendedores y Mipymes de sectores estratégicos del Estado de Chihuahua apoyadas en el año actual.	Porcentual	ESTRATEGICO	EFICACIA	ANUAL

Linea Base y Meta del Indicador

Frecuencia	Descripción de las Variables	Unidad de Medida	Valor Inicial	Valor Programado	Linea Base	Meta
ANUAL	MVREMSEAT - Monto de venta real porcentual de las y los emprendedores y Mipymes de sectores estratégicos del Estado de Chihuahua apoyadas en el año actual.	Monto	3.00	5.00	100.00	100.00
	MVPEMSEAT1 - Monto de venta programada porcentual de las y los emprendedores y Mipymes de sectores estratégicos del Estado de Chihuahua apoyadas en el año actual.	Monto	3.00	5.00		

SEGUIMIENTO AL INDICADOR

Mes	Descripción de las Variables	Valor Mensual	Resultado de la Meta	
			Trimestre Vigente	Acumulado
	MVREMSEAT-Monto de venta real porcentual de las y los emprendedores y Mipymes de sectores estratégicos del Estado de Chihuahua apoyadas en el año actual.	0.00	0.00	0.00
	MVPEMSEAT1-Monto de venta programada porcentual de las y los emprendedores y Mipymes de sectores estratégicos del Estado de Chihuahua apoyadas en el año actual.	5.00		

GOBIERNO DEL ESTADO DE CHIHUAHUA
SEGUIMIENTO DE METAS DE INDICADORES
Presentados al Honorable Congreso del Estado
Mes de Octubre del 2019

Fecha de Actualización 31/10/2019
 Hoja No. 3 de 4
 PRBRREP368

104-SECRETARIA DE INNOVACION Y DESARROLLO ECONOMICO

2F03318/E203T2 - FONDO NACIONAL EMPRENDEDOR 2018 / ECONOMIA, INNOVACION, DESARROLLO SUSTENTABLE Y EQUILIBRIO REGIONAL - INDUSTRIA - DERECHOS HUMANOS E INCLUSION SOCIAL

DATOS DEL PROGRAMA

Definición del programa	Beneficiarios				
Desarrollo de la competitividad de la micro, pequeña y eficacia institucional	Población	Tipo	M	H	Total
	OBJETIVO	Las y los emprendedores y mipymes de sectores estratégicos para el Estado de Chihuahua atendida	0	0	1,156
Recursos del Programa					
Presupuesto Autorizado	Presupuesto Modificado	Gasto	Variación Presup. Modificado vs Gasto		
0	40,052,778	36,442,998	3,609,780		

DATOS DEL INDICADOR

Nivel	Resumen Narrativo
PROPOSITO	Las y los emprendedores y Mipymes de sectores estrategicos del Estado de Chihuahua mejoran su competitividad

Nombre del Indicador	Descripción del Indicador	Fórmula	Descripción de la Fórmula	Unidad de Medida	Tipo	Dimensión	Frecuencia
Porcentaje del incremento del monto de venta real porcentual de las y los emprendedores y Mipymes de sectores estratégicos del Estado de Chihuahua apoyadas con respecto a lo programado en el año actual	Mide el porcentaje del incremento del monto de venta real porcentual de las y los emprendedores y Mipymes de sectores estratégicos del Estado de Chihuahua apoyadas con respecto a lo programado en el año actual.	$(MVREMSEAT/MVPEMSEAT1)*100$	MVREMSEAT = Monto de venta real porcentual de las y los emprendedores y Mipymes de sectores estratégicos del Estado de Chihuahua apoyadas en el año actual. MVPEMSEAT1 = Monto de venta programada porcentual de las y los emprendedores y Mipymes de sectores estratégicos del Estado de Chihuahua apoyadas en el año actual.	Porcentual	ESTRATEGICO	EFICACIA	ANUAL

Justificaciones Mensuales

Se continua con el proceso de llevar a cabo los trámites administrativos pertinentes para proceder a solicitar los pagos a los proveedores ante la Secretaría de Hacienda así mismo una vez que sea entregado a las peronas sujetas de derecho los bienes o servicios; posteriormente se solicitaran los informes requeridos para obtener el cálculo del incremento en sus ventas.

Responsable del Programa

M.A. Gloria Alicia Rodríguez Segovia
 Directora de Gestión Estratégica y Eficacia Institucional

GOBIERNO DEL ESTADO DE CHIHUAHUA
SEGUIMIENTO DE METAS DE INDICADORES
Presentados al Honorable Congreso del Estado
Mes de Octubre del 2019

Fecha de Actualización 31/10/2019

Hoja No. 4 de 4

PRBRREP368


104-SECRETARIA DE INNOVACION Y DESARROLLO ECONOMICO

Titular de Dependencia



Ing. Alejandra de la Vega Arizpe
Secretaría de Innovación y Desarrollo Económico

FR E
Oct 31 2019
[Handwritten initials]



GOBIERNO DEL ESTADO DE CHIHUAHUA
SEGUIMIENTO DE METAS DE INDICADORES
Presentados al Honorable Congreso del Estado
Mes de Octubre del 2019

Fecha de Actualización 31/10/2019
 Hoja No. 1 de 3
 PRBRREP368

104-SECRETARIA DE INNOVACION Y DESARROLLO ECONOMICO

2K02818/E206T2 - CONVENIO CON LA SECRETARIA DE TURISMO-SECTUR 2018 / ECONOMÍA, INNOVACIÓN, DESARROLLO SUSTENTABLE Y EQUILIBRIO REGIONAL - TURISMO - DERECHOS HUMANOS E INCLUSIÓN SOCIAL

DATOS DEL PROGRAMA

Definición del programa	Beneficiarios				
Fortalecer el desarrollo turístico a través de la ejecución de proyectos, estudios así como obras de Infraestructura y servicios, mejoramiento de imagen urbana, equipamiento, rehabilitación de sitios de interés, rutas, circuitos y corredores en materia turística; para las y los habitantes de los municipios con potencial turístico.	Población	Tipo	M	H	Total
	OBJETIVO	Habitantes de municipios con potencial turístico	773,255	751,902	1,525,157
	Recursos del Programa				
	Presupuesto Autorizado	Presupuesto Modificado	Gasto	Variación Presup. Modificado vs Gasto	
0	33,200,751	24,736,805	8,463,946		

ALINEACIÓN

Alineación al Plan Nacional de Desarrollo		Periodo 2013-2018
Eje	N4	México Próspero
Tema	11	Sector turístico
Subtema	00	Sector turístico
Objetivo	001	Aprovechar el potencial turístico de México para generar una mayor derrama económica en el país.
Estrategia		
Linea de Acción		
Alineación al Plan Estatal de Desarrollo		Periodo 2017-2021
Eje	E2	Economía, Innovación, Desarrollo Sustentable y Equilibrio Regional
Tema	--	
Subtema	--	
Objetivo	08	Fortalecer el desarrollo turístico del estado de Chihuahua para incrementar de forma sustentable la derrama económica de este sector en el estado.
Estrategia	02	Mejorar la oferta de productos turísticos sustentables y diversificados con infraestructura consolidada y servicios de calidad.
Linea de Acción		




GOBIERNO DEL ESTADO DE CHIHUAHUA
SEGUIMIENTO DE METAS DE INDICADORES
Presentados al Honorable Congreso del Estado
Mes de Octubre del 2019

Fecha de Actualización 31/10/2019
 Hoja No. 2 de 3
 PRBRREP368

104-SECRETARIA DE INNOVACION Y DESARROLLO ECONOMICO

2K02818/E206T2 - CONVENIO CON LA SECRETARIA DE TURISMO-SECTUR 2018 / ECONOMÍA, INNOVACIÓN, DESARROLLO SUSTENTABLE Y EQUILIBRIO REGIONAL - TURISMO - DERECHOS HUMANOS E INCLUSIÓN SOCIAL

DATOS DEL PROGRAMA

Definición del programa	Beneficiarios				
	Población	Tipo	M	H	Total
Fortalecer el desarrollo turístico a través de la ejecución de proyectos, estudios así como obras de Infraestructura y servicios, mejoramiento de imagen urbana, equipamiento, rehabilitación de sitios de interés, rutas, circuitos y corredores en materia turística; para las y los habitantes de los municipios con potencial turístico.	OBJETIVO	Habitantes de municipios con potencial turístico	773,255	751,902	1,525,157
	Recursos del Programa				
	Presupuesto Autorizado	Presupuesto Modificado	Gasto	Variación Presup. Modificado vs Gasto	
	0	33,200,751	24,736,805	8,463,946	

DATOS DEL INDICADOR

Nivel	Resumen Narrativo
PROPOSITO	Habitantes de municipios con potencial turístico, se benefician con el incremento de la infraestructura turística

Nombre del Indicador	Descripción del Indicador	Fórmula	Descripción de la Fórmula	Unidad de Medida	Tipo	Dimensión	Frecuencia
Las y los habitantes de municipios con potencial turístico, se benefician con el incremento de la infraestructura turística	Mide la variación porcentual de la afluencia turística al Estado en el año actual con respecto al año anterior.	$((ATAAT / ATAAT1) - 1) * 100$	ATAAT= Afluencia turística al estado en el año actual ATAAT1= Afluencia turística al estado en el año anterior	Variación Porcentual	ESTRATEGICO	EFICACIA	ANUAL

Línea Base y Meta del Indicador

Frecuencia	Descripción de las Variables	Unidad de Medida	Valor Inicial	Valor Programado	Línea Base	Meta
ANUAL	ATAAT - Afluencia turística al estado en el año actual	Afluencia turística	6,363,236.00	6,575,000.00	-2.05	-1.72
	ATAAT1 - Afluencia turística al estado en el año anterior	Afluencia turística	5,921,378.00	6,363,236.00		

SEGUIMIENTO AL INDICADOR

Mes	Descripción de las Variables	Valor Mensual	Resultado de la Meta	
			Trimestre Vigente	Acumulado
	ATAAT-Afluencia turística al estado en el año actual	685,810.00	-89.48	1.41
	ATAAT1-Afluencia turística al estado en el año anterior	6,517,946.00		

Justificaciones Mensuales

La afluencia turística es una cifra preliminar, se estimó por que el cierre del sistema de DATATUR- SECTUR es posterior al cierre del seguimiento mensual en el módulo del sistema hacendario Pbr/SED.

ma

SP

GOBIERNO DEL ESTADO DE CHIHUAHUA
SEGUIMIENTO DE METAS DE INDICADORES
Presentados al Honorable Congreso del Estado
Mes de Octubre del 2019

Fecha de Actualización 31/10/2019
 Hoja No. 3 de 3
 PRBRREP368

104-SECRETARIA DE INNOVACION Y DESARROLLO ECONOMICO

2K02818/E206T2 - CONVENIO CON LA SECRETARIA DE TURISMO-SECTUR 2018 / ECONOMÍA, INNOVACIÓN, DESARROLLO SUSTENTABLE Y EQUILIBRIO REGIONAL - TURISMO - DERECHOS HUMANOS E INCLUSIÓN SOCIAL


DATOS DEL PROGRAMA

Definición del programa	Beneficiarios				
	Población	Tipo	M	H	Total
Fortalecer el desarrollo turístico a través de la ejecución de proyectos, estudios así como obras de Infraestructura y servicios, mejoramiento de imagen urbana, equipamiento, rehabilitación de sitios de interés, rutas, circuitos y corredores en materia turística; para las y los habitantes de los municipios con potencial turístico.	OBJETIVO	Habitantes de municipios con potencial turístico	773,255	751,902	1,525,157
	Recursos del Programa				
	Presupuesto Autorizado	Presupuesto Modificado	Gasto	Variación Presup. Modificado vs Gasto	
	0	33,200,751	24,736,805	8,463,946	

msa


(Handwritten mark)

Responsable del Programa



Dra. Nathalie Veronique Desplas Puel
 Directora de Turismo

Titular de Dependencia



Ing. Alejandra de la Vega Arizpe
 Secretaria de Innovación y Desarrollo Económico

(Handwritten mark)

(Handwritten mark)

GOBIERNO DEL ESTADO DE CHIHUAHUA
SEGUIMIENTO DE METAS DE INDICADORES
Presentados al Honorable Congreso del Estado
Mes de Octubre del 2019

Fecha de Actualización 31/10/2019
 Hoja No. 1 de 3
 PRBRREP368

104-SECRETARIA DE INNOVACION Y DESARROLLO ECONOMICO

2K02819/E206T2 - CONVENIO CON LA SECRETARIA DE TURISMO-SECTUR 2019 / ECONOMÍA, INNOVACIÓN, DESARROLLO SUSTENTABLE Y EQUILIBRIO REGIONAL - TURISMO - DERECHOS HUMANOS E INCLUSIÓN SOCIAL

DATOS DEL PROGRAMA

Definición del programa	Beneficiarios				
Fortalecer el desarrollo turístico a través de la ejecución de proyectos, estudios así como obras de infraestructura y servicios, mejoramiento de imagen urbana, equipamiento, rehabilitación de sitios de interés, rutas, circuitos y corredores en materia turística; para las y los habitantes de los municipios con potencial turístico.	Población	Tipo	M	H	Total
	OBJETIVO	Habitantes de municipios con potencial turístico	1,244,466	1,236,054	2,480,520
	Recursos del Programa				
	Presupuesto Autorizado	Presupuesto Modificado	Gasto	Variación Presup. Modificado vs Gasto	
62,000,000	0		0		

ALINEACIÓN

Alineación al Plan Nacional de Desarrollo		Periodo 2013-2018
Eje	N4	México Próspero
Tema	11	Sector turístico
Subtema	00	Sector turístico
Objetivo	001	Aprovechar el potencial turístico de México para generar una mayor derrama económica en el país.
Estrategia		
Linea de Acción		
Alineación al Plan Estatal de Desarrollo		Periodo 2017-2021
Eje	E2	Economía, Innovación, Desarrollo Sustentable y Equilibrio Regional
Tema	--	
Subtema	--	
Objetivo	08	Fortalecer el desarrollo turístico del estado de Chihuahua para incrementar de forma sustentable la derrama económica de este sector en el estado.
Estrategia	01	Potencializar el modelo de desarrollo turístico del estado.
Linea de Acción		

ma

ed ~~*ed*~~

GOBIERNO DEL ESTADO DE CHIHUAHUA
SEGUIMIENTO DE METAS DE INDICADORES
 Presentados al Honorable Congreso del Estado
 Mes de Octubre del 2019

Fecha de Actualización 31/10/2019
 Hoja No. 2 de 3
 PRBRREP368

104-SECRETARIA DE INNOVACION Y DESARROLLO ECONOMICO

2K02819/E206T2 - CONVENIO CON LA SECRETARIA DE TURISMO-SECTUR 2019 / ECONOMÍA, INNOVACIÓN, DESARROLLO SUSTENTABLE Y EQUILIBRIO REGIONAL - TURISMO - DERECHOS HUMANOS E INCLUSIÓN SOCIAL

DATOS DEL PROGRAMA

Definición del programa	Beneficiarios				
	Población	Tipo	M	H	Total
Fortalecer el desarrollo turístico a través de la ejecución de proyectos, estudios así como obras de infraestructura y servicios, mejoramiento de imagen urbana, equipamiento, rehabilitación de sitios de interés, rutas, circuitos y corredores en materia turística; para las y los habitantes de los municipios con potencial turístico.	OBJETIVO	Habitantes de municipios con potencial turístico	1,244,466	1,236,054	2,480,520
	Recursos del Programa				
	Presupuesto Autorizado	Presupuesto Modificado	Gasto	Variación Presup. Modificado vs Gasto	
	62,000,000	0		0	

DATOS DEL INDICADOR

Nivel	Resumen Narrativo
PROPOSITO	Habitantes de municipios con potencial turístico, se benefician con el incremento de la infraestructura turística

Nombre del Indicador	Descripción del Indicador	Fórmula	Descripción de la Fórmula	Unidad de Medida	Tipo	Dimensión	Frecuencia
Variación porcentual de afluencia turística en el estado	Mide la variación porcentual de la afluencia turística al estado en el año actual con respecto al año anterior.	$((ATAAT / ATAAT1) - 1) * 100$	ATAAT= Afluencia turística al estado en el año actual ATAAT1= Afluencia turística al estado en el año anterior	Variación Porcentual	ESTRATEGICO	EFICACIA	ANUAL

Linea Base y Meta del Indicador

Frecuencia	Descripción de las Variables	Unidad de Medida	Valor Inicial	Valor Programado	Linea Base	Meta
ANUAL	ATAAT - Afluencia turística al estado en el año actual	Afluencia turística	6,125,543.00	6,339,937.00	-1.72	3.50
	ATAAT1 - Afluencia turística al estado en el año anterior	Afluencia turística	6,233,050.00	6,125,543.00		

SEGUIMIENTO AL INDICADOR

Mes	Descripción de las Variables	Valor Mensual	Resultado de la Meta	
			Trimestre Vigente	Acumulado
	ATAAT-Afluencia turística al estado en el año actual	685,810.00	-89.48	1.41
	ATAAT1-Afluencia turística al estado en el año anterior	6,517,946.00		

Justificaciones Mensuales

La afluencia turística es una cifra preliminar, se estimó por que el cierre del sistema de DATA TUR- SECTUR es posterior al cierre del seguimiento mensual en el módulo del sistema hacendario Pbr/SED.

ma

as

SP

GOBIERNO DEL ESTADO DE CHIHUAHUA
 SEGUIMIENTO DE METAS DE INDICADORES
 Presentados al Honorable Congreso del Estado
 Mes de Octubre del 2019

Fecha de Actualización 31/10/2019

Hoja No. 3 de 3

PRBRREP368

104-SECRETARIA DE INNOVACION Y DESARROLLO ECONOMICO

2K02819/E206T2 - CONVENIO CON LA SECRETARIA DE TURISMO-SECTUR 2019 / ECONOMÍA, INNOVACIÓN, DESARROLLO SUSTENTABLE Y EQUILIBRIO REGIONAL - TURISMO - DERECHOS HUMANOS E INCLUSIÓN SOCIAL

DATOS DEL PROGRAMA

Definición del programa	Beneficiarios				
	Población	Tipo	M	H	Total
Fortalecer el desarrollo turístico a través de la ejecución de proyectos, estudios así como obras de infraestructura y servicios, mejoramiento de imagen urbana, equipamiento, rehabilitación de sitios de interés, rutas, circuitos y corredores en materia turística; para las y los habitantes de los municipios con potencial turístico. <i>msu</i>	OBJETIVO	Habitantes de municipios con potencial turístico	1,244,466	1,236,054	2,480,520
	Recursos del Programa				
	Presupuesto Autorizado	Presupuesto Modificado	Gasto	Variación Presup. Modificado vs Gasto	
	62,000,000	0		0	

Responsable del Programa



Dra. Nathalie Veronique Desplas Puel
 Directora de Turismo

Titular de Dependencia



Ing. Alejandra de la Vega Arizpe
 Secretaria de Innovación y Desarrollo Económico



GOBIERNO DEL ESTADO DE CHIHUAHUA
SEGUIMIENTO DE METAS DE INDICADORES
Presentados al Honorable Congreso del Estado
Mes de Octubre del 2019

Fecha de Actualización 31/10/2019
 Hoja No. 1 de 4
 PRBRREP368

104-SECRETARIA DE INNOVACION Y DESARROLLO ECONOMICO

2P00919/E203T2 - PLANEACIÓN, EVALUACIÓN Y CONDUCCIÓN DEL DESARROLLO ECONÓMICO 2019 / ECONOMÍA, INNOVACIÓN, DESARROLLO SUSTENTABLE Y EQUILIBRIO REGIONAL - INDUSTRIA - DERECHOS HUMANOS E INCLUS

DATOS DEL PROGRAMA

Definición del programa	Beneficiarios				
Articulación eficaz de estrategias, políticas y programas del sector económico para la conservación de empleos de calidad para la población económicamente activa formal en el estado de Chihuahua a través de proyectos productivos, compendios así como la creación de Instrumentos de inteligencia de negocio que incidan en el desarrollo económico.	Población	Tipo	M	H	Total
	OBJETIVO	Población económicamente activa formal en el estado de Chihuahua	351,510	527,264	878,774
	Recursos del Programa				
	Presupuesto Autorizado	Presupuesto Modificado	Gasto	Variación Presup. Modificado vs Gasto	
55,071,961	44,991,327	27,072,533	17,918,794		

ALINEACIÓN

Alineación al Plan Nacional de Desarrollo		Periodo 2013-2018
Eje	N4	México Próspero
Tema	08	Fomento económico, política sectorial y regional
Subtema	00	Fomento económico, política sectorial y regional
Objetivo	001	Desarrollar los sectores estratégicos del país.
Estrategia		
Línea de Acción		
Alineación al Plan Estatal de Desarrollo		Periodo 2017-2021
Eje	E2	Economía, Innovación, Desarrollo Sustentable y Equilibrio Regional
Tema	--	
Subtema	--	
Objetivo	01	Fortalecer la organización y el desarrollo de las capacidades de los sectores productivos del estado para promover un crecimiento sustentable con mejores ingresos para las y los chihuahuenses.
Estrategia	01	Promover el desarrollo equilibrado y armónico en las regiones del estado mediante el fortalecimiento de las vocaciones productivas con una visión sustentable.
Línea de Acción		

M. 2/1 *J.H.P.*

[Handwritten signature]

GOBIERNO DEL ESTADO DE CHIHUAHUA
SEGUIMIENTO DE METAS DE INDICADORES
 Presentados al Honorable Congreso del Estado
 Mes de Octubre del 2019

Fecha de Actualización 31/10/2019

Hoja No. 2 de 4

PRBRREP368

104-SECRETARIA DE INNOVACION Y DESARROLLO ECONOMICO

2P00919/E203T2 - PLANEACIÓN, EVALUACIÓN Y CONDUCCIÓN DEL DESARROLLO ECONOMICO 2019 / ECONOMIA, INNOVACIÓN, DESARROLLO SUSTENTABLE Y EQUILIBRIO REGIONAL - INDUSTRIA - DERECHOS HUMANOS E INCLUS

DATOS DEL PROGRAMA

Definición del programa	Beneficiarios				
	Población	Tipo	M	H	Total
Articulación eficaz de estrategias, políticas y programas del sector económico para la conservación de empleos de calidad para la población económicamente activa formal en el estado de Chihuahua a través de proyectos productivos, compendios así como la creación de instrumentos de inteligencia de negocio que incidan en el desarrollo económico.	OBJETIVO	Población económicamente activa formal en el estado de Chihuahua	351,510	527,264	878,774
	Recursos del Programa				
	Presupuesto Autorizado	Presupuesto Modificado	Gasto	Variación Presup. Modificado vs Gasto	
	55,071,961	44,991,327	27,072,533	17,918,794	

DATOS DEL INDICADOR

Nivel	Resumen Narrativo
FIN	Contribuir en fortalecer la organización y el desarrollo de las capacidades de los sectores productivos del estado, para promover un crecimiento sustentable con mejores ingresos a las y los chihuahuenses a través de la conservación de empleos a la población formal económicamente activa

Nombre del Indicador	Descripción del Indicador	Fórmula	Descripción de la Fórmula	Unidad de Medida	Tipo	Dimensión	Frecuencia
Variación porcentual anual de conservación del empleo	Mide la variación porcentual anual de la conservación del empleo en el año actual con respecto al año anterior	$((CET/CET1)-1)*100$	CET = Conservación de empleo en el año actual CET1 = Conservación de empleo en el año anterior	Variación Porcentual	ESTRATEGICO	EFICACIA	ANUAL




Linea Base y Meta del Indicador

Frecuencia	Descripción de las Variables	Unidad de Medida	Valor Inicial	Valor Programado	Linea Base	Meta
ANUAL	CET - Conservación de empleo en el año actual	Conservación de empleo	882,868.00	912,868.00	3.41	3.40
	CET1 - Conservación de empleo en el año anterior	Conservación de empleo	853,774.00	882,868.00		

SEGUIMIENTO AL INDICADOR

Mes	Descripción de las Variables	Valor Mensual	Resultado de la Meta	
			Trimestre Vigente	Acumulado
	CET-Conservación de empleo en el año actual	907,216.00	1.22	1.22
	CET1-Conservación de empleo en el año anterior	896,288.00		

Justificaciones Mensuales

		
---	---	---

GOBIERNO DEL ESTADO DE CHIHUAHUA
SEGUIMIENTO DE METAS DE INDICADORES
Presentados al Honorable Congreso del Estado
Mes de Octubre del 2019

Fecha de Actualización 31/10/2019
 Hoja No. 3 de 4
 PRBRREP368

104-SECRETARIA DE INNOVACION Y DESARROLLO ECONOMICO

2P00919/E203T2 - PLANEACIÓN, EVALUACIÓN Y CONDUCCIÓN DEL DESARROLLO ECONÓMICO 2019 / ECONOMÍA, INNOVACIÓN, DESARROLLO SUSTENTABLE Y EQUILIBRIO REGIONAL - INDUSTRIA - DERECHOS HUMANOS E INCLUS

DATOS DEL PROGRAMA

Definición del programa	Beneficiarios					
Articulación eficaz de estrategias, políticas y programas del sector económico para la conservación de empleos de calidad para la población económicamente activa formal en el estado de Chihuahua a través de proyectos productivos, compendios así como la creación de instrumentos de inteligencia de negocio que incidan en el desarrollo económico.	Población	Tipo	M	H	Total	
	OBJETIVO	Población económicamente activa formal en el estado de Chihuahua		351,510	527,264	878,774
	Recursos del Programa					
	Presupuesto Autorizado	Presupuesto Modificado	Gasto	Variación Presup. Modificado vs Gasto		
	55,071,961	44,991,327	27,072,533	17,918,794		

DATOS DEL INDICADOR

Nivel	Resumen Narrativo
PROPOSITO	La población económicamente activa formal en el estado de Chihuahua cuenta con empleos de calidad

Nombre del Indicador	Descripción del Indicador	Fórmula	Descripción de la Fórmula	Unidad de Medida	Tipo	Dimensión	Frecuencia
Promedio anual del salario diario	Mide el promedio del salario diario estatal con respecto al nacional	(SDPE/SDPN)	SDPE = Salario diario promedio estatal SDPN = Salario diario promedio nacional	Promedio	ESTRATEGICO	EFICACIA	ANUAL

Línea Base y Meta del Indicador

Frecuencia	Descripción de las Variables	Unidad de Medida	Valor Inicial	Valor Programado	Línea Base	Meta
ANUAL	SDPE - Salario diario promedio estatal	Salario diario promedio estatal	343.59	360.77	0.97	1.00
	SDPN - Salario diario promedio nacional	Salario diario promedio nacional	354.35	361.44		

SEGUIMIENTO AL INDICADOR

Mes	Descripción de las Variables	Valor Mensual	Resultado de la Meta	
			Trimestre Vigente	Acumulado
	SDPE-Salario diario promedio estatal	370.71	0.99	0.99
	SDPN-Salario diario promedio nacional	374.46		

Justificaciones Mensuales

El dato de Salario Diario Promedio Estatal del mes de octubre del 2019 queda pendiente, ya que el IMSS lo proporciona posterior al cierre del seguimiento en el módulo del sistema hacendario Pbr/SED, por lo que se plasma la información del mes de septiembre 2019.

El dato de Salario Diario Promedio Nacional del mes de octubre del 2019 queda pendiente, ya que el IMSS lo proporciona posterior al cierre del seguimiento en el módulo del sistema hacendario Pbr/SED, por lo que se plasma la información del mes de septiembre 2019.

[Handwritten signatures]

[Handwritten signature]

GOBIERNO DEL ESTADO DE CHIHUAHUA
 SEGUIMIENTO DE METAS DE INDICADORES
 Presentados al Honorable Congreso del Estado
 Mes de Octubre del 2019

Fecha de Actualización 31/10/2019
 Hoja No. 4 de 4
 PRBRREP368

104-SECRETARIA DE INNOVACION Y DESARROLLO ECONOMICO

2P00919/E203T2 - PLANEACIÓN, EVALUACIÓN Y CONDUCCIÓN DEL DESARROLLO ECONOMICO 2019 / ECONOMÍA, INNOVACIÓN, DESARROLLO SUSTENTABLE Y EQUILIBRIO REGIONAL - INDUSTRIA - DERECHOS HUMANOS E INCLUS

DATOS DEL PROGRAMA

Definición del programa	Beneficiarios				
	Población	Tipo	M	H	Total
Articulación eficaz de estrategias, políticas y programas del sector económico para la conservación de empleos de calidad para la población económicamente activa formal en el estado de Chihuahua a través de proyectos productivos, compendios así como la creación de Instrumentos de inteligencia de negocio que incidan en el desarrollo económico.	OBJETIVO	Población económicamente activa formal en el estado de Chihuahua	351,510	527,264	878,774
	Recursos del Programa				
	Presupuesto Autorizado	Presupuesto Modificado	Gasto	Variación Presup. Modificado vs Gasto	
	55,071,961	44,991,327	27,072,533	17,918,794	

Handwritten signature

Handwritten signature

Responsable del Programa

Handwritten signature of M.A. Gloria Alicia Rodríguez Segovia

M.A. Gloria Alicia Rodríguez Segovia
 Directora de Gestión Estratégica y Eficacia Institucional

Titular de Dependencia

Handwritten signature of Ing. Alejandra de la Vega Arizpe

Ing. Alejandra de la Vega Arizpe
 Secretaria de Innovación y Desarrollo Económico

Handwritten signature